# 東京本社版

## 販売部数

### ▶ 東京本社版 朝刊〔支社版を含む〕

| | |
|---|---|
| **読売新聞** | **4,644,528 部** |
| 朝日新聞 | 2,987,102 部 |
| 毎日新聞 | 852,733 部 |
| 日本経済新聞 | 1,267,552 部 |
| 産経新聞 | 452,912 部 |

日本ABC協会「新聞発行社レポート 半期」2021年7月～12月平均
※他の全国紙の東京本社版は北海道支社版（日本経済新聞は北海道版）、中部支社版（朝日新聞は名古屋本社版、毎日新聞は中部本社版、日本経済新聞は名古屋支社版）の部数を含みます。

### ▶ 東京本社版 朝刊〔支社版を除く〕

| | |
|---|---|
| **読売新聞** | **4,262,310 部** |
| 朝日新聞 | 2,643,103 部 |
| 毎日新聞 | 768,230 部 |
| 日本経済新聞 | 1,094,556 部 |
| 産経新聞 | 452,912 部 |

日本ABC協会「新聞発行社レポート 半期」2021年7月～12月平均

### ● 読売と他紙との部数比較（東京本社版 朝刊〔支社版を除く〕）

| | |
|---|---|
| **読売新聞** | 4,262,310 |
| 朝日＋毎日 | 3,411,333 |
| 朝日＋日経 | 3,737,659 |

（単位：部）

| | |
|---|---|
| **読売－（朝日＋毎日）** | 850,977 |
| **読売－（朝日＋日経）** | 524,651 |

**「朝日＋毎日」との差は85万部超**

### 広告掲載エリア〈朝刊〉

**支社を除くセット地域（1都8県）**
茨城県、栃木県、群馬県、埼玉県、千葉県、東京都、神奈川県、山梨県、静岡県

**支社を除く統合地域**
青森県、岩手県、宮城県、秋田県、山形県、福島県、新潟県、長野県

**北海道支社**　北海道

**北陸支社**　富山県、石川県

**中部支社**　愛知県、三重県（名張・伊賀を除く）、岐阜県

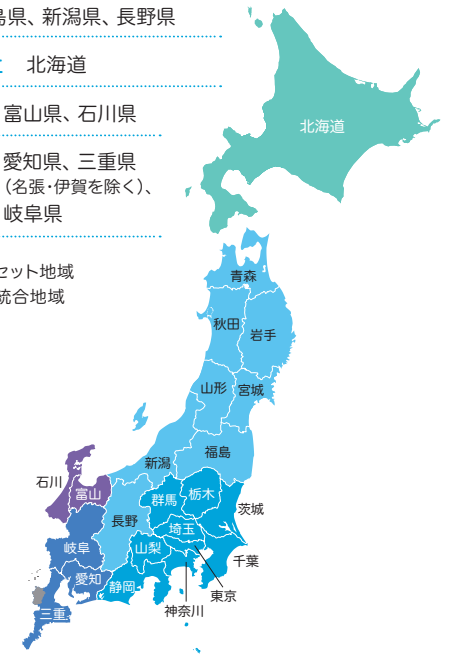


## 購読者のプロフィル

（n=7,252・単位：%）

J-READ Basic2021（青森県、岩手県、宮城県、秋田県、山形県、福島県、茨城県、栃木県、群馬県、埼玉県、千葉県、東京都、神奈川県、新潟県、山梨県、長野県、静岡県）※支社版を除く東京本社版エリア
注：標本サイズは各都道府県の15歳～74歳人口に合わせたウエート集計後の規正標本サイズを表しています（単位：千人）。回収数とは異なることにご注意ください。

### ◉ 年代

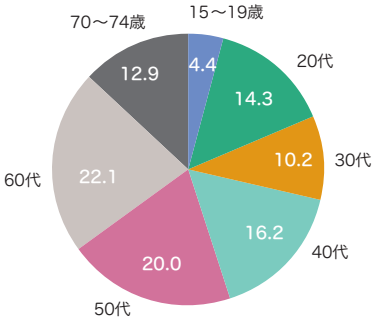


### ◉ 家族形態

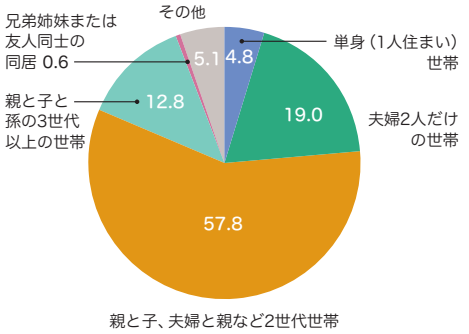


### ◉ 職業

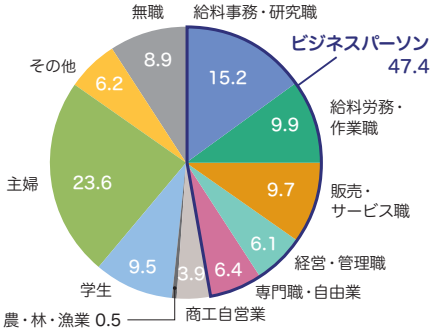

# 個人への新聞到達率 (n=41,894)

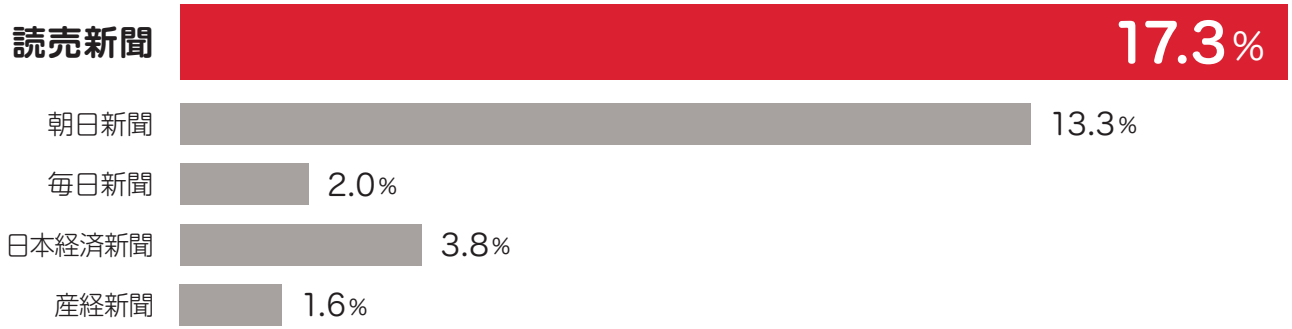


# 主な属性別 新聞到達率

◉役員クラス(勤務先での役職)(n=1,380)

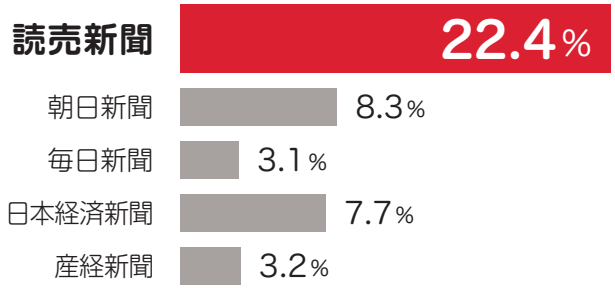


◉1部上場企業(勤務先 ※2021年10月時点)(n=5,617)

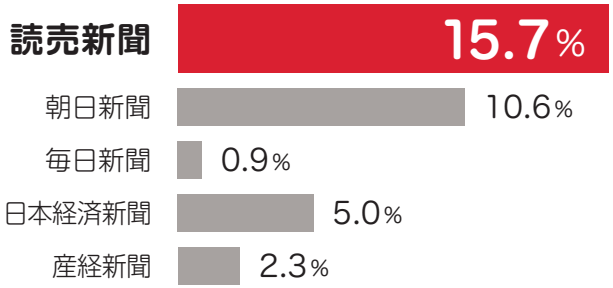


◉世帯年収2,000万円以上(n=676)

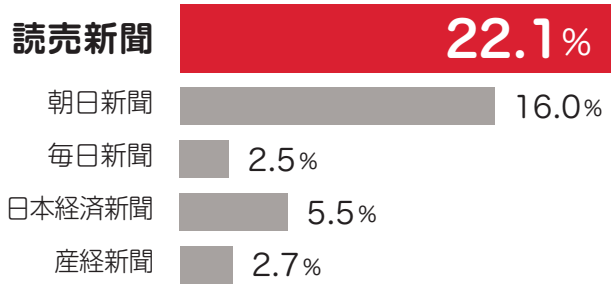


◉世帯での金融資産額(20歳以上)5,000万円以上(n=2,216)

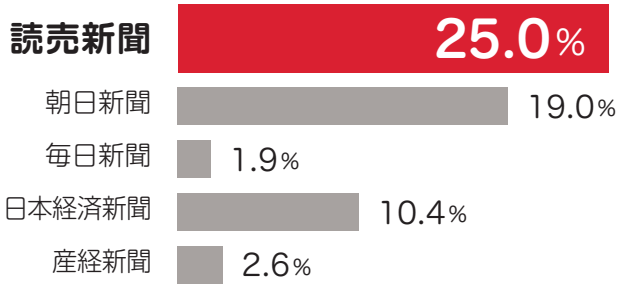


## 性・年代別 新聞到達率 (単位:%)

| | 読売 | 朝日 | 毎日 | 日経 | 産経 |
|---|---|---|---|---|---|
| 男性 (n=21,288) | 16.9 | 11.8 | 1.6 | 3.7 | 1.8 |
| 女性 (n=20,606) | 17.8 | 14.9 | 2.4 | 3.9 | 1.3 |
| 15～19歳 (n=2,517) | 12.7 | 13.2 | 1.2 | 2.6 | 0.9 |
| 20代 (n=5,987) | 17.3 | 10.7 | 1.4 | 4.2 | 2.3 |
| 30代 (n=6,848) | 10.8 | 6.5 | 0.9 | 1.7 | 1.6 |
| 40代 (n=8,649) | 13.6 | 8.6 | 0.9 | 3.9 | 0.4 |
| 50代 (n=7,477) | 19.4 | 15.7 | 3.0 | 5.8 | 1.5 |
| 60代 (n=6,739) | 23.8 | 19.3 | 2.9 | 3.6 | 2.5 |
| 70～74歳 (n=3,675) | 25.5 | 25.9 | 4.2 | 3.9 | 2.1 |

## 職業別 新聞到達率 (単位:%)

| | 読売 | 朝日 | 毎日 | 日経 | 産経 |
|---|---|---|---|---|---|
| ビジネスパーソン*(n=21,460) | 16.0 | 10.4 | 1.9 | 2.9 | 1.4 |
| 給料事務・研究職 (n=6,724) | 16.4 | 11.0 | 1.5 | 2.7 | 2.5 |
| 給料労務・作業職 (n=4,474) | 16.1 | 6.1 | 1.2 | 1.4 | 0.9 |
| 販売・サービス職 (n=5,331) | 13.3 | 9.6 | 1.3 | 2.1 | 1.3 |
| 経営・管理職 (n=2,052) | 21.7 | 14.3 | 2.4 | 10.7 | 1.1 |
| 専門職・自由業 (n=2,879) | 16.2 | 14.3 | 4.4 | 1.4 | - |
| 商工自営業 (n=1,334) | 21.1 | 11.8 | 5.4 | 6.9 | 4.6 |
| 農・林・漁業 (n=314) | 12.3 | 12.6 | - | 1.3 | - |
| 学生 (n=4,199) | 16.3 | 14.4 | 1.2 | 4.4 | 1.1 |
| 主婦 (n=8,925) | 19.2 | 17.4 | 2.4 | 5.5 | 1.2 |

*「給料事務・研究職」「給料労務・作業職」「販売・サービス職」「経営・管理職」「専門職・自由業」を含みます。

J-READ Basic2021(青森県、岩手県、宮城県、秋田県、山形県、福島県、茨城県、栃木県、群馬県、埼玉県、千葉県、東京都、神奈川県、新潟県、山梨県、長野県、静岡県)※支社版を除く東京本社版エリア
注:標本サイズは各都道府県の15歳～74歳人口に合わせたウエート集計後の規正標本サイズを表しています(単位:千人)。回収数とは異なることにご注意ください。