

全国版

販売部数

▶ 全国版 朝刊

読売新聞 **7,044,225 部**

世帯普及率

11.71%

朝日新聞 4,574,906 部

7.67%

毎日新聞 1,982,267 部

3.30%

日本経済新聞 1,838,620 部

3.01%

産経新聞 1,091,436 部

1.76%

朝刊セット版 **5,830,164 部** 夕刊 **1,713,635 部**

日本ABC協会「新聞発行人レポート 半期」2021年7月～12月平均

※朝刊セット版部数は、日本ABC協会「新聞発行人レポート 半期」(2021年7月～12月平均)と社内資料から算出

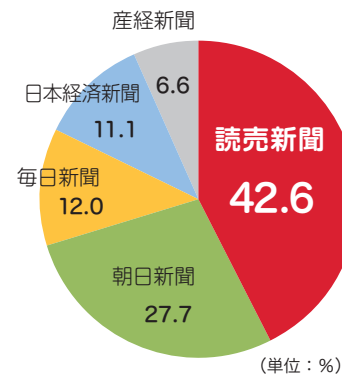
本支社別朝刊販売部数 (単位:部)

	読売新聞	朝日新聞	毎日新聞	日本経済新聞	産経新聞
総販売部数	7,044,225	4,574,906	1,982,267	1,838,620	1,091,436
東京本社版 ^{※1}	4,644,528	2,987,102	852,733	1,267,552	452,912
北海道支社版	165,829	91,939	20,509	32,942	—
北陸支社版	78,138	—	—	—	—
中部支社版	138,251	252,060	63,994	140,054	—
大阪本社版	1,854,747	1,205,970	810,057	447,056	638,524
西部本社版 ^{※2}	544,950	381,834	319,477	124,012	—
全国版 夕刊	1,713,635	1,333,870	610,405	882,162	287,474

日本ABC協会「新聞発行人レポート 半期」2021年7月～12月平均

全国紙のシェア (朝刊・全国)

読売新聞は全国紙で
4割を超えるシェア率です!



読売新聞の部数は
「朝日+毎日」「朝日+日経」を
大きく上回ります!

● 読売と他紙との部数比較 (朝刊・全国)

	(単位:部)
読売新聞	7,044,225
朝日+毎日	6,557,173
朝日+日経	6,413,526
読売 - (朝日+毎日)	487,052
読売 - (朝日+日経)	630,699

日本ABC協会「新聞発行人レポート 半期」2021年7月～12月平均

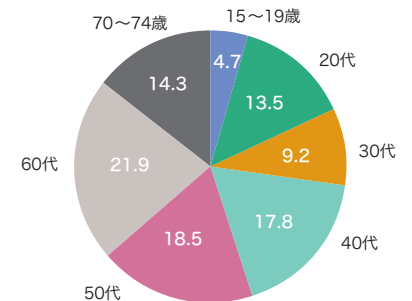
※1 読売新聞の東京本社版には北海道、北陸、中部支社版の部数を含みません。他の全国紙の東京本社版には北海道支社版(日本経済新聞は北海道版)の部数を含みます。他の全国紙の中部支社版は、朝日新聞は名古屋本社版、毎日新聞は中部本社版、日本経済新聞は名古屋支社版で、東京本社版の部数を含みます。

※2 日本経済新聞は西部支社版です。

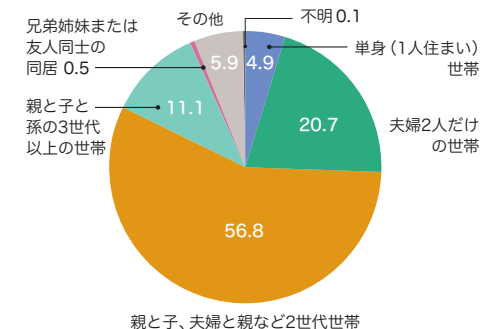
購読者のプロフィール (n=10,620・単位:%)

(n=10,620・単位:%)

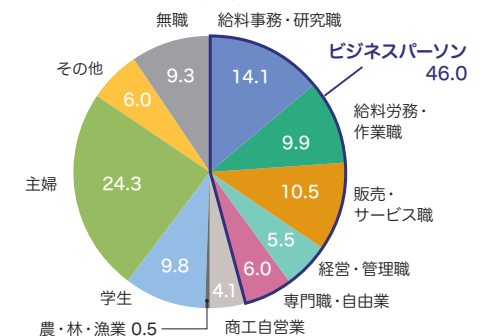
● 年代



● 家族形態

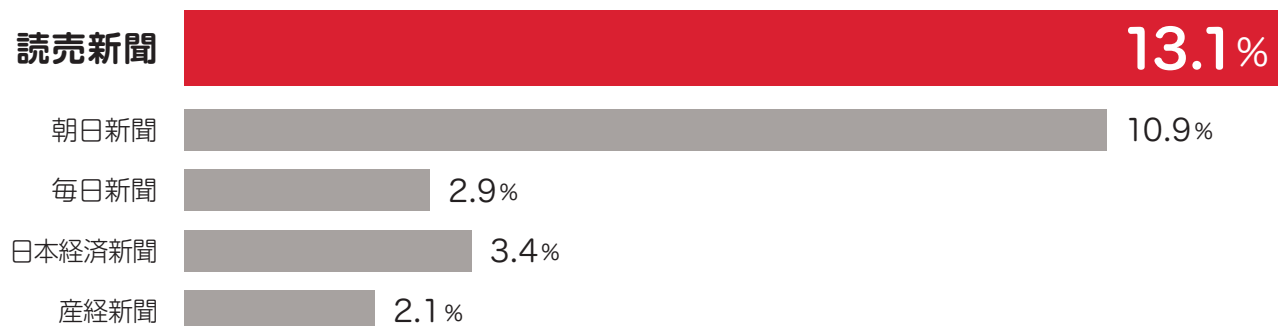


● 職業



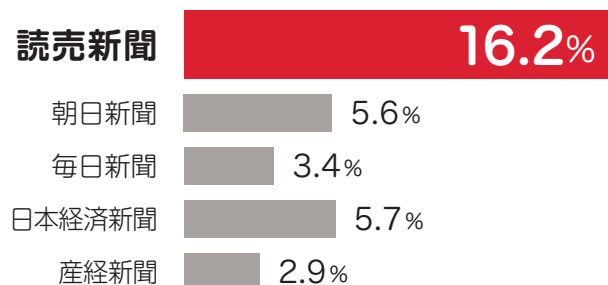
J-READ Basic2021(全国) 注: 標本サイズは各都道府県の15歳～74歳人口に合わせたウエート集計後の規正標本サイズを表しています(単位:千人)。回収数は異なることにご注意ください。

個人への新聞到達率 (n=80,763)

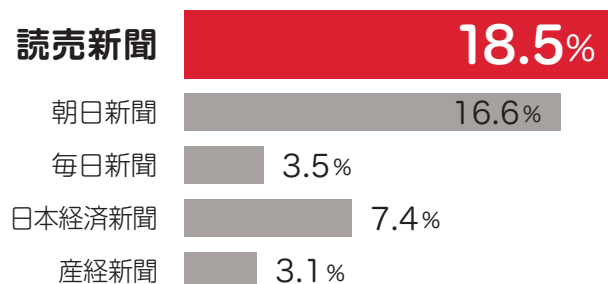


主な属性別 新聞到達率

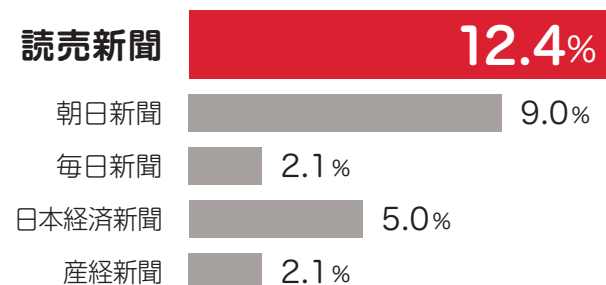
● 役員クラス (勤務先での役職) (n=2,688)



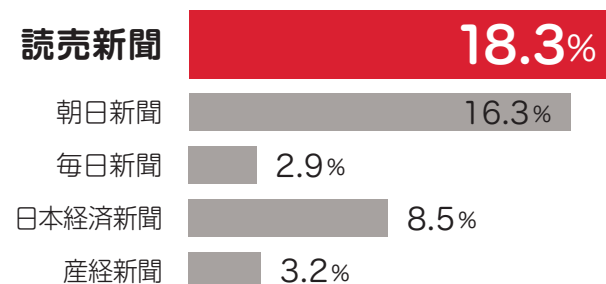
● 世帯年収2,000万円以上 (n=1,096)



● 1部上場企業 (勤務先 ※ 2021年10月時点) (n=9,431)



● 世帯での金融資産額(20歳以上)5,000万円以上 (n=4,087)



性・年代別 新聞到達率 (単位: %)

	読売	朝日	毎日	日経	産経
男性 (n=40,530)	12.8	9.9	2.9	3.4	2.1
女性 (n=40,234)	13.5	12.0	3.0	3.4	2.1
15~19歳 (n=5,063)	9.9	11.9	2.3	3.4	1.1
20代 (n=11,424)	12.5	9.6	2.3	3.1	2.6
30代 (n=12,943)	7.6	4.4	1.6	1.7	1.1
40代 (n=16,507)	11.5	7.0	1.6	3.2	1.4
50代 (n=14,239)	13.8	13.5	3.8	5.6	2.0
60代 (n=13,246)	17.5	14.8	4.2	3.4	3.3
70~74歳 (n=7,342)	20.7	20.8	5.9	3.1	3.6

職業別 新聞到達率 (単位: %)

	読売	朝日	毎日	日経	産経
ビジネスパーソン* (n=40,910)	11.9	8.2	2.4	2.9	1.7
給料事務・研究職 (n=12,323)	12.1	8.9	2.7	3.1	2.3
給料労務・作業職 (n=8,782)	12.0	5.3	1.2	1.3	1.3
販売・サービス職 (n=10,460)	10.7	7.3	2.2	1.9	1.8
経営・管理職 (n=3,605)	16.3	11.3	2.6	10.4	2.6
専門職・自由業 (n=5,741)	11.1	10.6	4.1	1.8	0.5
商工自営業 (n=2,706)	16.1	9.4	5.4	4.6	4.6
農・林・漁業 (n=618)	9.1	10.4	2.6	1.4	0.7
学生 (n=8,210)	12.7	13.3	2.5	4.3	2.0
主婦 (n=17,594)	14.7	14.1	2.9	4.4	2.4

*「給料事務・研究職」「給料労務・作業職」「販売・サービス職」「経営・管理職」「専門職・自由業」を含みます。