

# 販売部数と読者データ



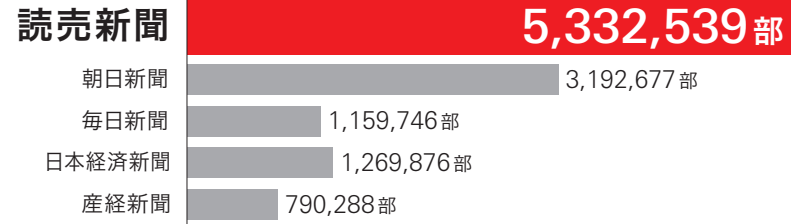
■日本ABC協会  
「新聞発行社レポート 半期」 「同 普及率」 \*調査方法 / 新聞発行社社員が提出する新聞部数報告(販売部数)と総務省発表の住民基本台帳人口要覧(世帯数)に基づく \*調査主体 / 一般社団法人 日本ABC協会

■2025年度ACR / ex 調査概要(4~6月調査回)  
\*調査エリア及び4~6月オフショール有効標本数 / 東京50km圏:4,972s・関西地区:1,724s・名古屋地区:1,097s・北部九州地区:789s・札幌地区:863s・仙台地区:882s・広島地区:335s・7地区計11,162s \*標本抽出方法 / ARS(エリア・ランダム・サンプリング) \*調査方法 / 訪問による調査対象者誘得、電子調査票による調査※回答者全員に通信機能付きの回答専用端末(タブレット端末)を貸与 \*調査対象者 / 12~69歳の男女個人 \*2025年4~6月調査回 調査期間:3月1日(土)~31日(月)、4月4日(金)~20日(日)、5月9日(金)~25日(日)、6月2日(月)~22日(日) \*調査企画・設計、レターヘッド・実査 / 株式会社ビデオリサーチ

# 全国版

## 販売部数

### ▶ 全国版 朝刊



世帯普及率

8.56%

5.20%

1.86%

2.03%

1.23%

朝刊セット版 **4,370,370部** 夕刊 **1,156,251部**

日本ABC協会  
「新聞発行社レポート 半期」  
2025年7月~12月平均  
※朝刊セット版部数は、日本ABC協会  
「新聞発行社レポート 半期」(2025  
年7~12月平均)と社内資料から算出

### ● 本支社別朝刊販売部数

(単位:部)

	読売新聞	朝日新聞	毎日新聞	日本経済新聞	産経新聞
総販売部数	5,332,539	3,192,677	1,159,746	1,269,876	790,288
東京本社版 <sup>*1</sup>	3,629,999	2,085,782	530,932	883,869	351,308
北海道支社版	129,993	57,732	11,285	23,194	-
北陸支社版	59,838	-	-	-	-
中部支社版	112,476	172,069	41,130	91,600	-
大阪本社版	1,304,214	864,183	440,022	318,255	438,980
西部本社版 <sup>*2</sup>	398,326	250,522	189,777	82,746	-
全国版 夕刊	1,156,251	843,130	356,759	420,005	184,843

日本ABC協会  
「新聞発行社レポート 半期」  
2025年7月~12月平均

※1 読売新聞の東京本社版には北海道、北陸、中部支社版の部数を含みます。他の全国紙の東京本社版には北海道支社版(日本経済新聞は北海道版)の部数を含みます。他の全国紙の中部支社版は、朝日新聞は名古屋本社版、毎日新聞は中部本社版、日本経済新聞は名古屋支社版で、東京本社版の部数を含みます。  
※2 日本経済新聞は西部支社版です。

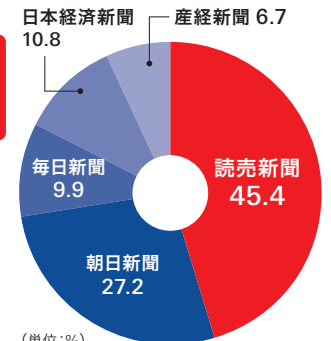
### ▶ 全国紙のシェア(朝刊・全国)

読売と他紙との部数比較(朝刊・全国)(単位:部)

読売新聞	5,332,539
朝日+毎日+産経	5,142,711
朝日+日経	4,462,553
読売 - (朝日+毎日+産経)	189,828
読売 - (朝日+日経)	869,986

読売新聞は全国紙で5割近くのシェアを持っています!

読売新聞の部数は「朝日+毎日+産経」3紙を合わせた部数を20万部程度上回ります!

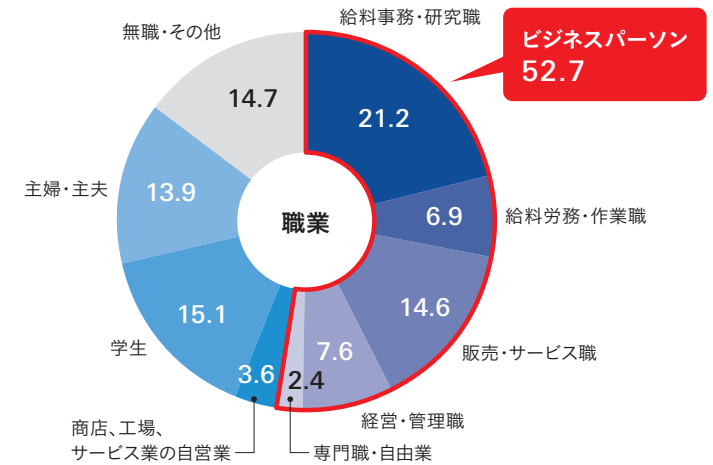
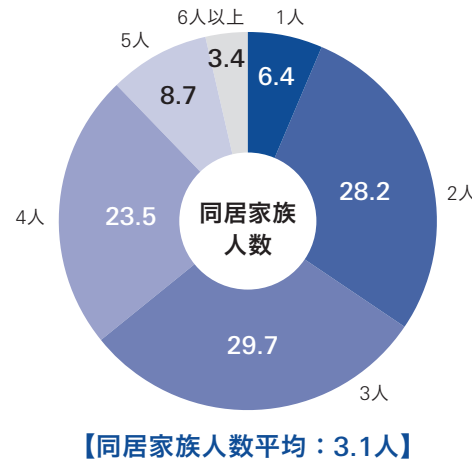
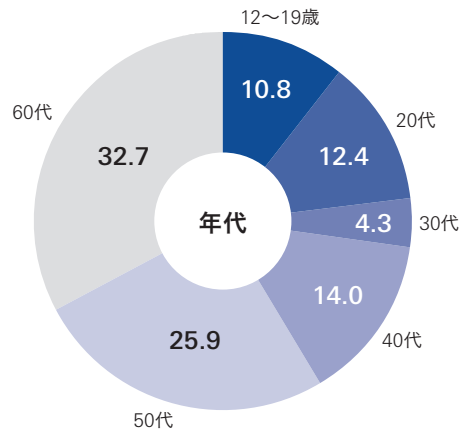


(単位:%)

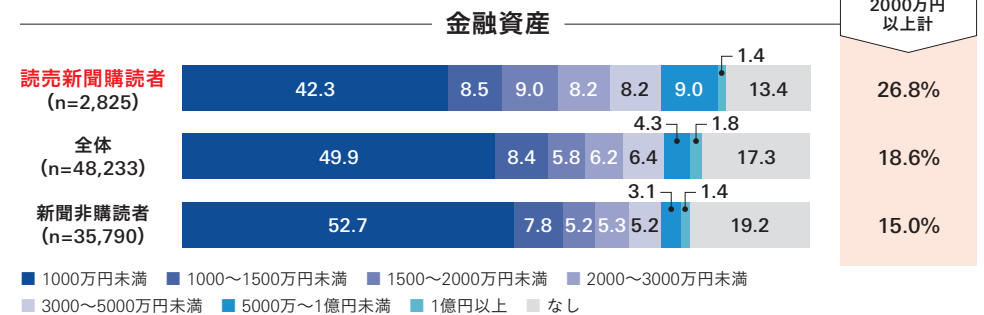
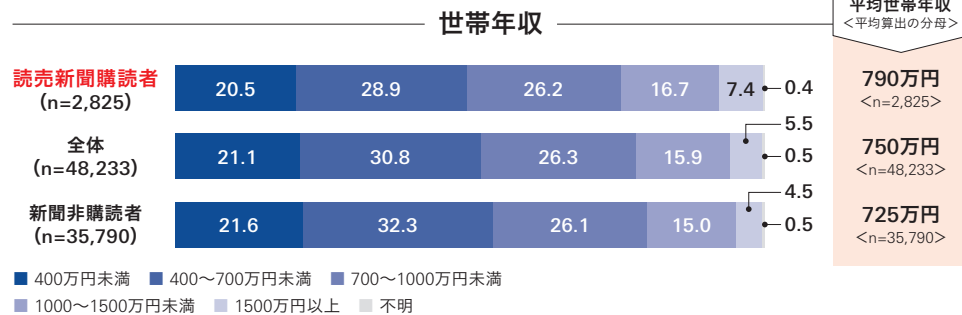
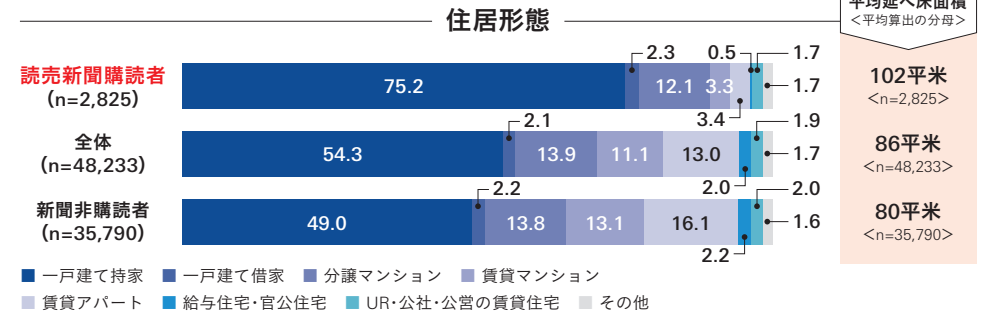
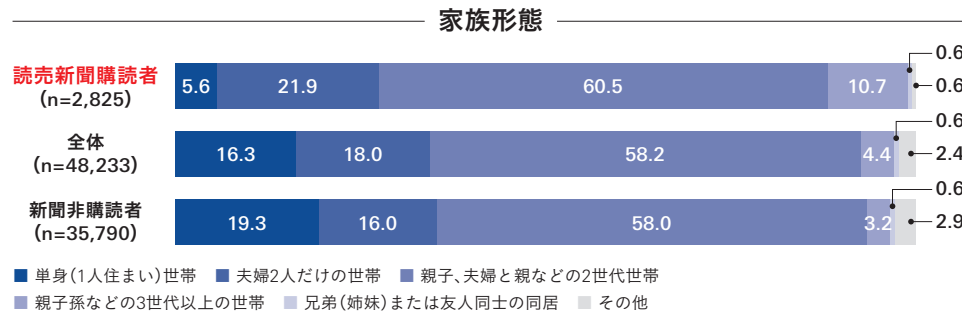
日本ABC協会「新聞発行社レポート 半期」2025年7月~12月平均

# 全国の購読者データ

購読者プロフィール (n=2,825・単位:%)



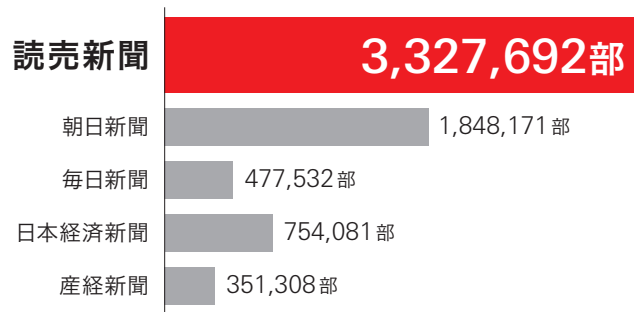
主な属性別構成比の比較 (単位:%)



ACR/ex 2025年4-6月(東京50km圏・関西・名古屋・北部九州・札幌・仙台・広島)注:標本サイズは各エリアの12歳~69歳人口に合わせたウェイト集計後の規正標本サイズを表しています(単位:千人)。回収数とは異なることにご注意ください。

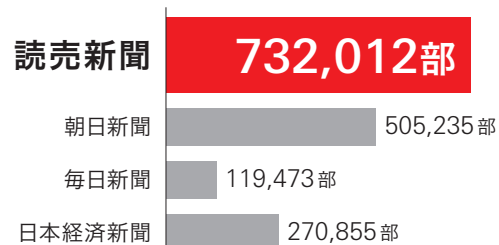
## 販売部数

### ▶ 東京本社版 朝刊 (支社版を除く)



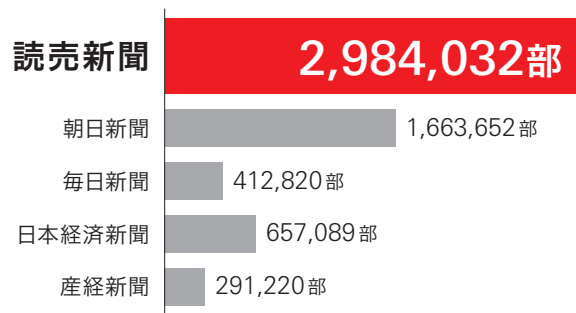
日本ABC協会「新聞発行社レポート 半期」2025年7月～12月平均

### ▶ 東京本社版 夕刊 (支社版を除く)



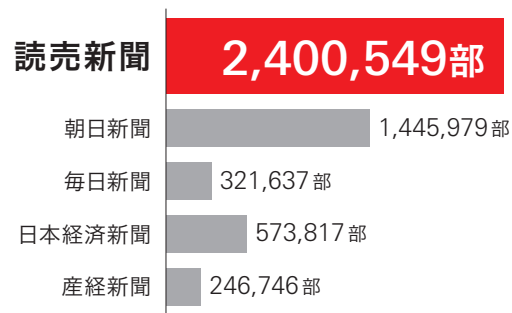
日本ABC協会「新聞発行社レポート 半期」2025年7月～12月平均

### ▶ 東京本社セット版 朝刊 (1都8県)



日本ABC協会「新聞発行社レポート 半期」2025年7月～12月平均

### ▶ 1都3県エリア 朝刊 (東京都・神奈川県・埼玉県・千葉県)



日本ABC協会「新聞発行社レポート 半期」2025年7月～12月平均

#### 広告掲載エリア

##### 〈朝刊〉

##### セット地域 (1都8県)

茨城県、栃木県、群馬県、埼玉県、千葉県、東京都、神奈川県、山梨県、静岡県

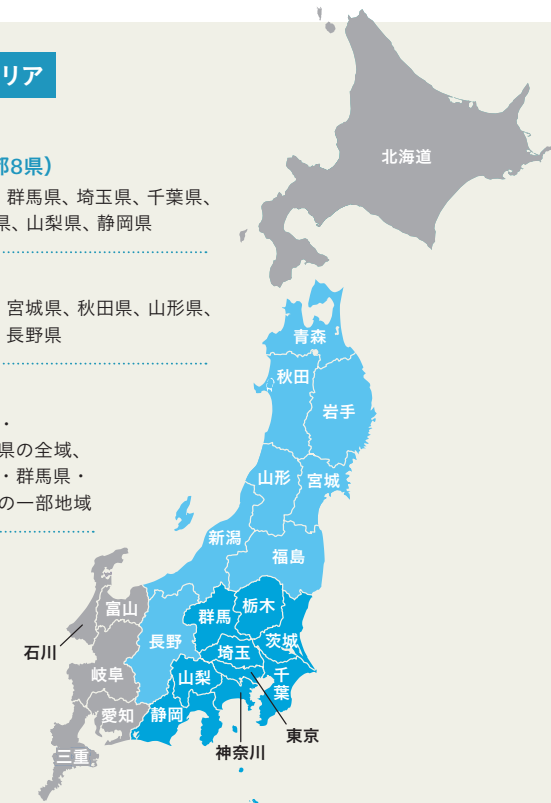
##### 統合地域

青森県、岩手県、宮城県、秋田県、山形県、福島県、新潟県、長野県

##### 〈夕刊〉

埼玉県・東京都・神奈川県・静岡県の全域、茨城県・栃木県・群馬県・千葉県・山梨県の一部地域

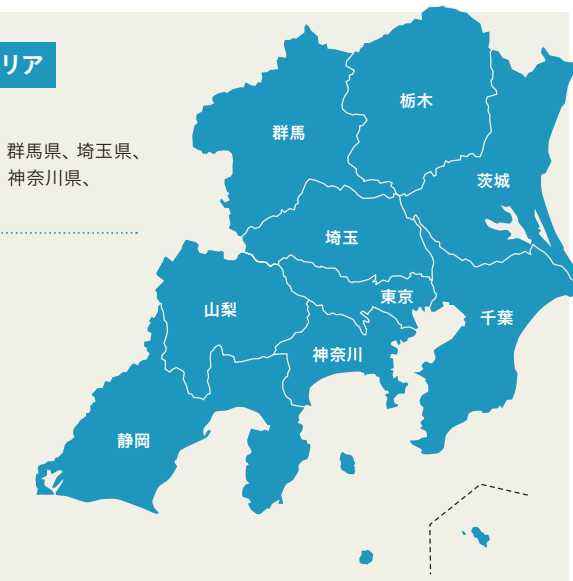
■ セット地域  
■ 統合地域



#### 広告掲載エリア

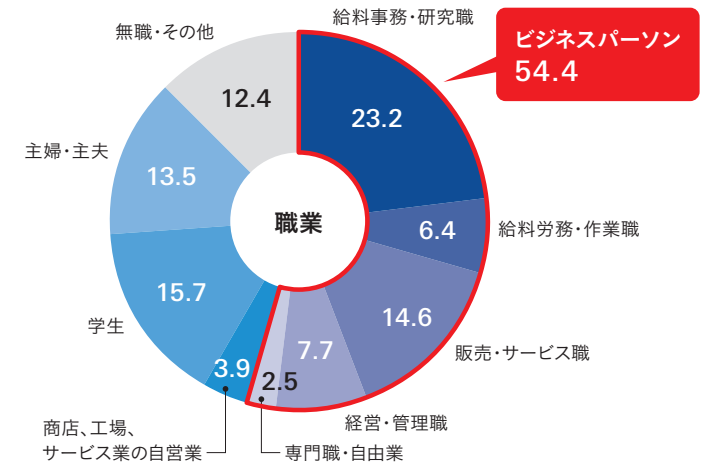
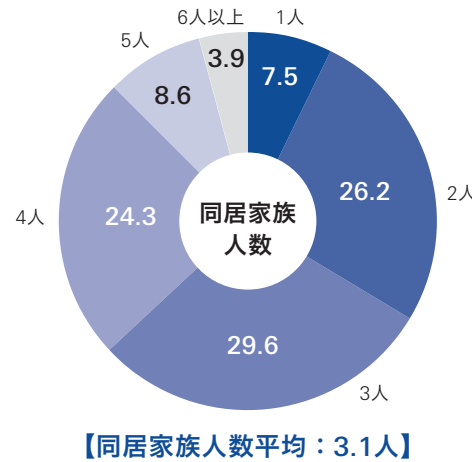
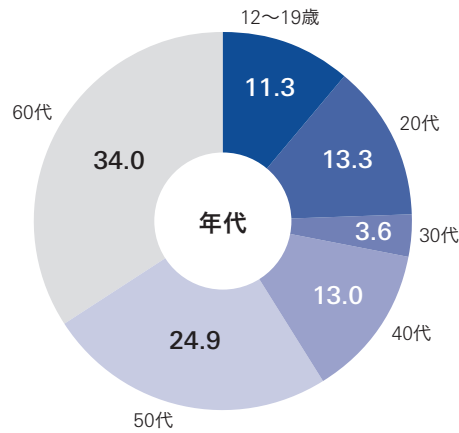
##### 〈朝刊〉

茨城県、栃木県、群馬県、埼玉県、千葉県、東京都、神奈川県、山梨県、静岡県

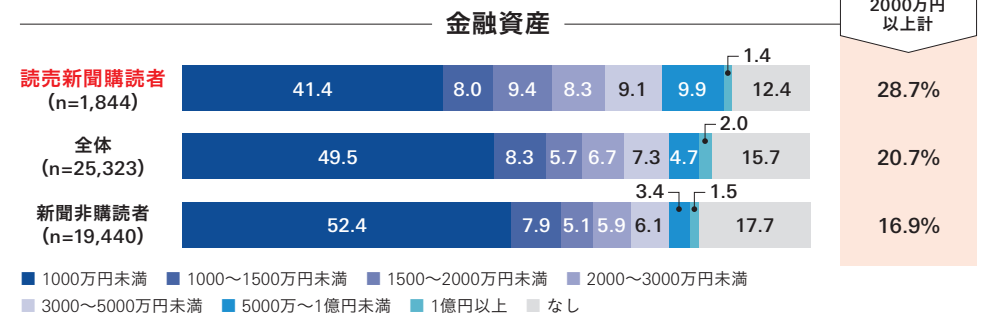
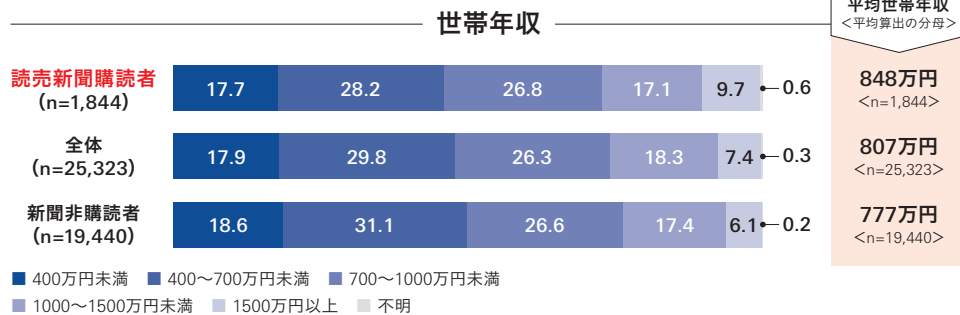
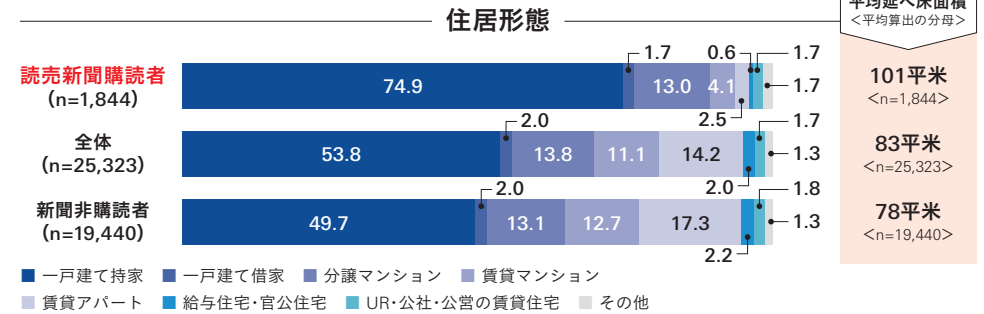
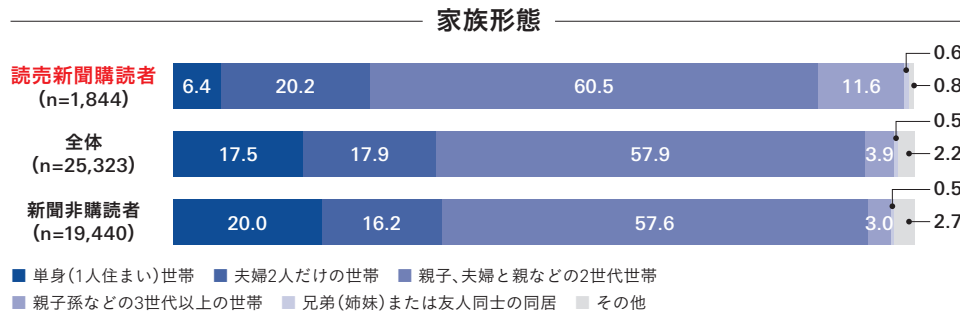


# 首都圏の購読者データ

## 購読者プロフィール (n=1,844・単位:%)



## 主な属性別構成比の比較 (単位:%)

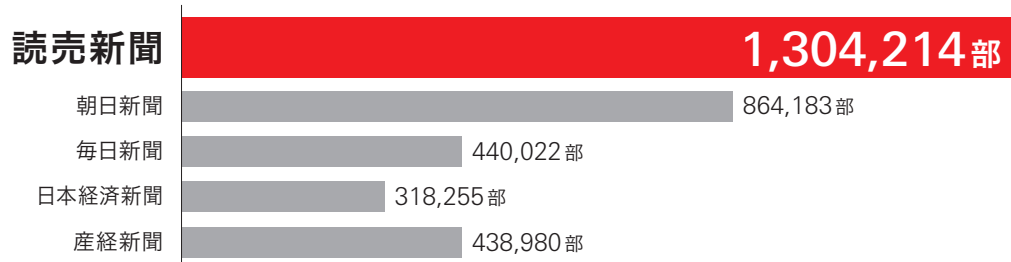


ACR/ex 2025年4-6月(東京50km圏)注:標本サイズは各エリアの12歳～69歳人口に合わせたウェイト集計後の規正標本サイズを表しています(単位:千人)。回収数とは異なることにご注意ください。

# 大阪本社版

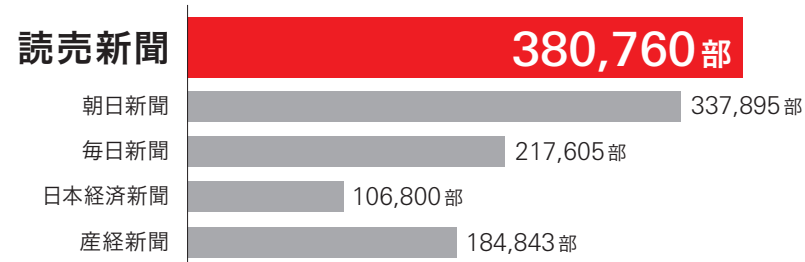
## 販売部数

### ▶ 大阪本社版 朝刊



日本ABC協会「新聞発行人レポート 半期」2025年7月～12月平均

### ▶ 大阪本社版 夕刊



日本ABC協会「新聞発行人レポート 半期」2025年7月～12月平均

### ▶ 大阪本社セット版

朝刊セット版 **921,375部**

日本ABC協会「新聞発行人レポート 半期」2025年7月～12月平均  
 ※朝刊セット版部数は、日本ABC協会「新聞発行人レポート 半期」  
 (2025年7～12月平均)と社内資料から算出



#### 広告掲載エリア

- 〈朝刊〉  
 セット地域 大阪府  
 混配地域 滋賀県、京都府、兵庫県、  
 奈良県、和歌山県

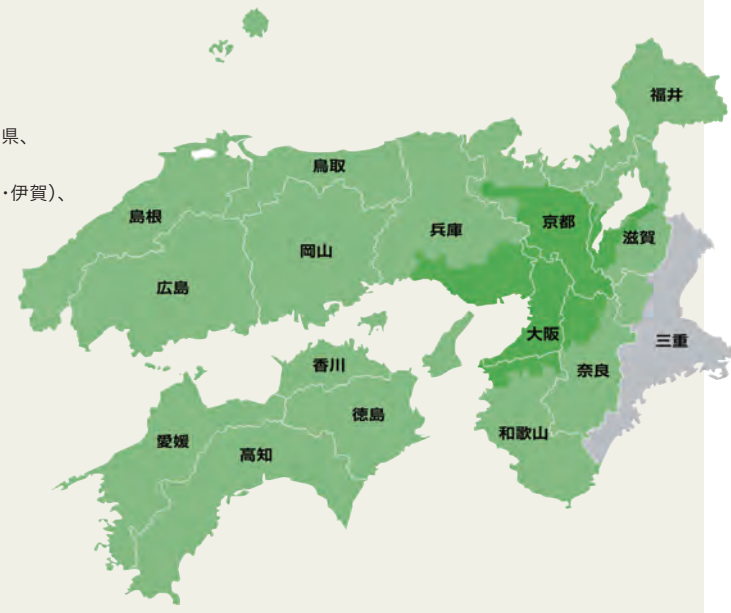
■ セット地域  
 ■ 統合地域

#### 広告掲載エリア

- 〈朝刊〉  
 セット地域 大阪府  
 混配地域 滋賀県、京都府、兵庫県、  
 奈良県、和歌山県  
 統合地域 福井県、三重県(名張・伊賀)、  
 鳥取県、島根県、  
 岡山県、広島県、  
 徳島県、香川県、  
 愛媛県、高知県

- 〈夕刊〉  
 大阪府全域  
 滋賀県・京都府・兵庫県・  
 奈良県・和歌山県の一部

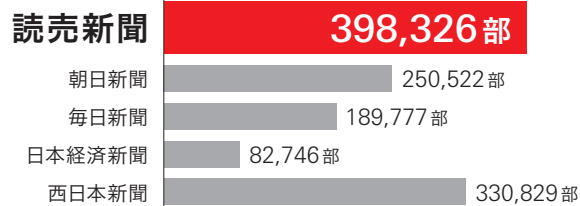
■ セット地域  
 ■ 統合地域



# 西部本社版

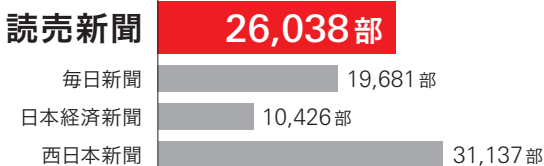
## 販売部数

### ▶ 西部本社版 朝刊



### ▶ 朝刊セット版 200,177部

### ▶ 夕刊



日本ABC協会「新聞発行社レポート 半期」2025年7月～12月平均  
 ※朝刊セット版部数は、日本ABC協会「新聞発行社レポート 半期」(2025年7～12月平均)と社内資料から算出

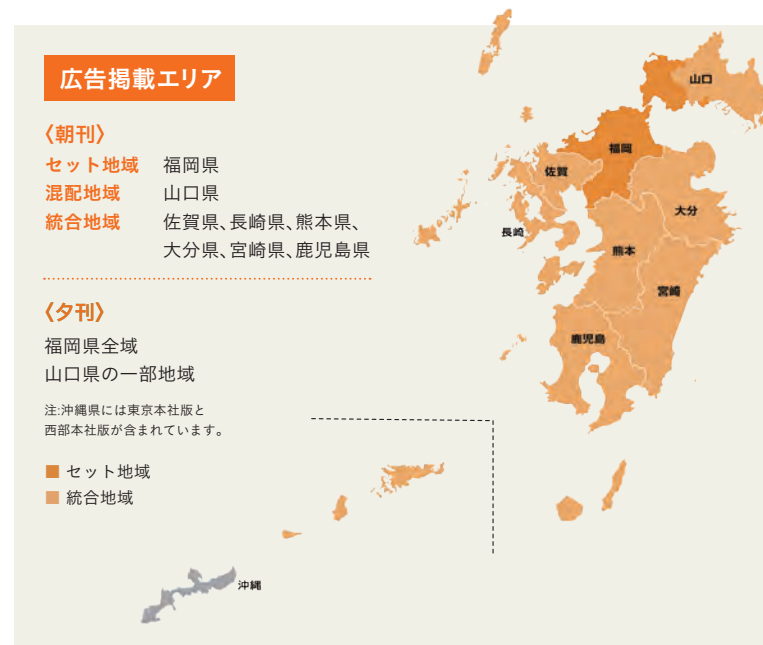
### 広告掲載エリア

〈朝刊〉  
 セット地域 福岡県  
 混配地域 山口県  
 統合地域 佐賀県、長崎県、熊本県、大分県、宮崎県、鹿児島県

〈夕刊〉  
 福岡県全域  
 山口県の一部地域

注:沖縄県には東京本社版と西部本社版が含まれています。

■ セット地域  
 ■ 統合地域



# 北海道支社版

## 販売部数



## 他紙販売部数 (朝刊)



### 広告掲載エリア

■ セット地域  
 ■ 統合地域

〈朝刊〉 北海道全域

〈セット・夕刊〉

札幌市・旭川市・室蘭市・岩見沢市・江別市・千歳市・  
 深川市・登別市・恵庭市・北広島市・石狩市の全域 ※一部を除きます。  
 小樽市・夕張市・苫小牧市・美瑛市・芦別市・赤平市・三笠市・滝川市・  
 砂川市・伊達市・石狩振興局・空知総合振興局・  
 胆振総合振興局の一部地域

日本ABC協会「新聞発行社レポート 半期」2025年7月～12月平均  
 ※朝刊セット版部数は、日本ABC協会「新聞発行社レポート 半期」(2025年7～12月平均)と社内資料から算出

# 北陸支社版

## 販売部数



## 他紙販売部数 (朝刊)



### 広告掲載エリア

〈朝刊〉 富山県、石川県

※全国通しおよび東京本社版の朝刊(セット地域)に広告掲載をお申し込みの場合は、北陸支社版では朝刊(全地域)に掲載されます。

〈夕刊〉

富山県: 富山市・高岡市・射水市・魚津市・滑川市・黒部市・砺波市・  
 小矢部市・中新川郡の全域、下新川郡の一部地域  
 石川県: 金沢市・白山市・野々市市・津幡町の全域、  
 小松市・能美市の一部地域

日本ABC協会「新聞発行社レポート 半期」2025年7月～12月平均

# 中部支社版

## 販売部数



## 他紙販売部数 (朝刊)



※朝日新聞は名古屋本社版、毎日新聞は中部本社版、日本経済新聞は名古屋支社版です。

### 広告掲載エリア

〈朝刊〉

愛知県、三重県(名張・伊賀を除く)、岐阜県

※全国通しおよび東京本社版の朝刊(セット地域)に広告掲載をお申し込みの場合は、中部支社版では朝刊(全地域)に掲載されます。

日本ABC協会「新聞発行社レポート 半期」2025年7月～12月平均  
 ※大阪本社版の三重県(名張・伊賀)の部数は含まれていません。

# 都道府県別上位3紙朝刊販売部数・世帯普及率

読売新聞は、ほとんどの都道府県で上位に入っています。

1位	2位	3位
10都府県	26道府県	7県
茨城県 埼玉県 千葉県 東京都 神奈川県 滋賀県 大阪府 奈良県 和歌山県 山口県	北海道 岩手県 宮城県 秋田県 山形県 栃木県 群馬県 新潟県 富山県 山梨県 長野県 京都府 兵庫県 鳥取県 島根県 岡山県 広島県 香川県 愛媛県 高知県 福岡県 長崎県 熊本県 大分県 宮崎県 鹿児島県	青森県 石川県 福井県 静岡県 三重県 徳島県 佐賀県

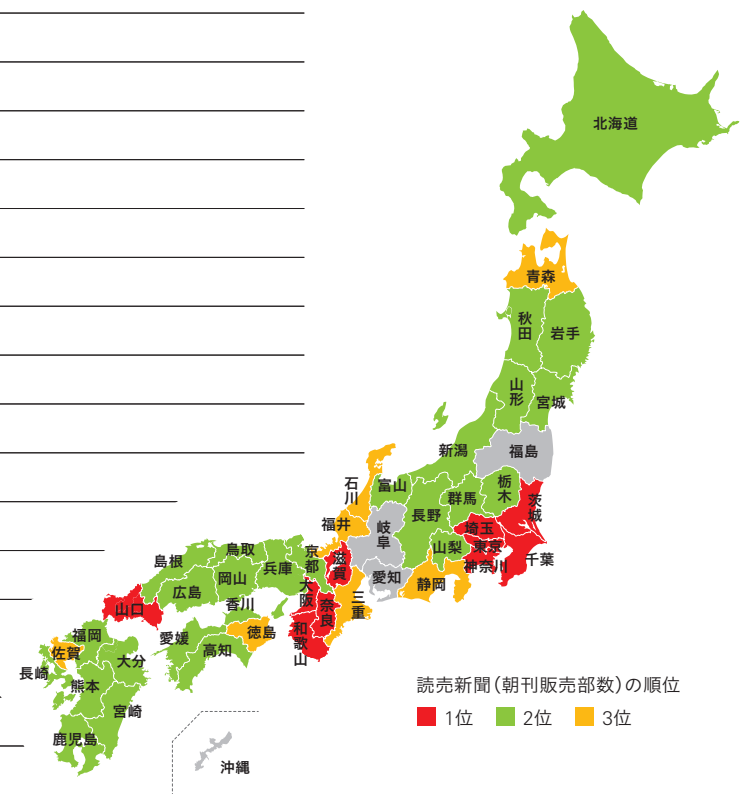
各紙の1位(都道府県数)

読売	朝日	毎日	日経	産経
10	0	0	0	0

都道府県名	世帯数	1位			2位			3位			参考		
		新聞名	販売部数	普及率(%)	新聞名	販売部数	普及率(%)	新聞名	販売部数	普及率(%)	新聞名	販売部数	普及率(%)
全国	61,287,994	新聞名	販売部数	普及率(%)	新聞名	販売部数	普及率(%)	新聞名	販売部数	普及率(%)	新聞名	販売部数	普及率(%)
北海道	2,812,839	北海道	712,836	25.34	読売	124,270	4.42	朝日	56,876	2.02			
青森県	592,182	東奥日報	177,139	29.91	デーリー東北	77,162	13.03	読売	17,062	2.88			
岩手県	534,966	岩手日報	153,762	28.74	読売	27,663	5.17	朝日	14,229	2.66			
宮城県	1,052,122	河北新報	331,357	31.49	読売	39,700	3.77	朝日	33,974	3.23			
秋田県	423,081	秋田魁新報	175,249	41.42	読売	16,866	3.99	朝日	14,115	3.34			
山形県	422,458	山形	169,906	40.22	読売	39,493	9.35	朝日	26,591	6.29			
福島県	800,927	福島民報	192,370	24.02	福島民友	132,465	16.54	朝日	29,558	3.69	読売	28,667	3.58
茨城県	1,327,389	読売	264,567	19.93	茨城	114,165	8.60	朝日	89,035	6.71			
栃木県	875,685	下野	243,516	27.81	読売	112,586	12.86	朝日	34,814	3.98			
群馬県	890,162	上毛	218,581	24.56	読売	141,600	15.91	朝日	37,374	4.20			
埼玉県	3,555,029	読売	616,274	17.34	朝日	279,293	7.86	毎日	108,401	3.05			
千葉県	3,102,148	読売	505,451	16.29	朝日	241,282	7.78	日本経済	75,262	2.43			
東京都	7,682,155	読売	695,233	9.05	朝日	509,649	6.63	日本経済	304,744	3.97			
神奈川県	4,604,332	読売	583,591	12.67	朝日	415,755	9.03	日本経済	124,639	2.71			
新潟県	920,725	新潟日報	315,621	34.28	読売	67,212	7.30	朝日	26,350	2.86			
富山県	436,122	北日本	188,908	43.32	読売	50,038	11.47	北國(富山)	39,708	9.10			
石川県	501,139	北國(富山)	228,272	45.55	北陸中日	60,678	12.11	読売	9,615	1.92			
福井県	306,635	福井	141,479	46.14	日刊県民福井	31,674	10.33	読売	5,921	1.93			
山梨県	377,101	山梨日日	155,156	41.14	読売	21,366	5.67	朝日	13,305	3.53			
長野県	903,498	信濃毎日	365,313	40.43	読売	44,169	4.89	中日	24,069	2.66			
岐阜県	860,512	中日	244,703	28.44	岐阜	109,965	12.78	朝日	22,630	2.63	読売	14,109	1.64
静岡県	1,655,220	静岡	449,101	27.13	中日	97,106	5.87	読売	43,364	2.62			
愛知県	3,499,090	中日	1,012,538	28.94	朝日	112,213	3.21	日本経済	66,880	1.91	読売	58,387	1.67
三重県	821,382	中日	193,816	23.60	朝日	44,624	5.43	読売	39,295	4.78			

※販売部数、世帯普及率は、日本ABC協会「新聞発行人レポート 半期」2025年7～12月平均  
 ※沖縄県の「沖縄タイムス」「琉球新報」は日本ABC協会の部数データがないため、記載せず。

都道府県名	世帯数	1 位			2 位			3 位			参考		
		新聞名	販売部数	普及率(%)	新聞名	販売部数	普及率(%)	新聞名	販売部数	普及率(%)	新聞名	販売部数	普及率(%)
全国	61,287,994												
滋賀県	623,703	読売	75,938	12.18	京都	50,397	8.08	朝日	46,477	7.45			
京都府	1,262,791	京都	232,452	18.41	読売	117,122	9.27	朝日	74,847	5.93			
大阪府	4,565,594	読売	442,068	9.68	朝日	292,257	6.40	産経	276,381	6.05			
兵庫県	2,630,792	神戸	319,668	12.15	読売	280,761	10.67	朝日	178,475	6.78			
奈良県	613,342	読売	78,070	12.73	毎日	68,780	11.21	朝日	55,442	9.04			
和歌山県	443,306	読売	62,170	14.02	朝日	36,039	8.13	毎日	29,847	6.73			
鳥取県	241,254	日本海	120,064	49.77	読売	12,590	5.22	朝日	7,079	2.93			
島根県	293,821	山陰中央新報	138,878	47.27	読売	18,773	6.39	朝日	9,086	3.09			
岡山県	873,733	山陽	241,207	27.61	読売	45,688	5.23	朝日	32,929	3.77			
広島県	1,345,070	中国	396,035	29.44	読売	70,966	5.28	朝日	47,857	3.56			
山口県	657,945	読売	93,078	14.15	朝日	64,755	9.84	毎日	40,905	6.22			
徳島県	338,987	徳島	152,189	44.90	朝日	6,923	2.04	読売	6,627	1.95			
香川県	452,423	四国	140,361	31.02	読売	34,313	7.58	朝日	21,980	4.86			
愛媛県	657,422	愛媛	158,055	24.04	読売	37,128	5.65	朝日	31,081	4.73			
高知県	347,128	高知	121,087	34.88	読売	5,592	1.61	朝日	3,305	0.95			
福岡県	2,571,378	西日本	275,943	10.73	読売	161,130	6.27	朝日	114,564	4.46			
佐賀県	348,764	佐賀	114,133	32.72	西日本	17,912	5.14	読売	15,552	4.46			
長崎県	634,937	長崎	156,744	24.69	読売	31,084	4.90	西日本	23,242	3.66			
熊本県	817,122	熊本日日	191,604	23.45	読売	28,396	3.48	朝日	13,901	1.70			
大分県	550,807	大分合同	122,087	22.17	読売	34,629	6.29	朝日	17,164	3.12			
宮崎県	534,102	宮崎日日	132,558	24.82	読売	16,281	3.05	朝日	10,843	2.03			
鹿児島県	813,191	南日本	196,925	24.22	読売	13,782	1.69	朝日	7,669	0.94			
沖縄県	713,483	-	-	-	-	-	-	-	-	-	読売	383	0.05



# 都道府県別全国紙上位3紙朝刊販売部数・全国紙シェア率

読売新聞は、ほとんどの都道府県で1位になっています。

1位		2位		3位	
41都道府県		4県		2県	
北海道	滋賀県	福島県	愛知県		
青森県	京都府	岐阜県	沖縄県		
岩手県	大阪府	三重県			
宮城県	兵庫県	徳島県			
秋田県	奈良県				
山形県	和歌山県				
茨城県	鳥取県				
栃木県	島根県				
群馬県	岡山県				
埼玉県	広島県				
千葉県	山口県				
東京都	香川県				
神奈川県	愛媛県				
新潟県	高知県				
富山県	福岡県				
石川県	佐賀県				
福井県	長崎県				
山梨県	熊本県				
長野県	大分県				
静岡県	宮崎県				
	鹿児島県				

各紙の1位(都道府県数)

読売	朝日	毎日	日経	産経
41	5	0	1	0

都道府県名	世帯数	1位			2位			3位		
		新聞名	販売部数	シェア率(%)	新聞名	販売部数	シェア率(%)	新聞名	販売部数	シェア率(%)
全国	61,287,994									
北海道	2,812,839	読売	124,270	57.65	朝日	56,876	26.38	日本経済	23,102	10.72
青森県	592,182	読売	17,062	49.98	朝日	9,118	26.71	日本経済	4,392	12.86
岩手県	534,966	読売	27,663	52.22	朝日	14,229	26.86	日本経済	4,894	9.24
宮城県	1,052,122	読売	39,700	41.14	朝日	33,974	35.21	日本経済	14,456	14.98
秋田県	423,081	読売	16,866	42.98	朝日	14,115	35.97	日本経済	3,538	9.02
山形県	422,458	読売	39,493	49.98	朝日	26,591	33.65	毎日	6,377	8.07
福島県	800,927	朝日	29,558	36.90	読売	28,667	35.79	日本経済	9,633	12.03
茨城県	1,327,389	読売	264,567	60.19	朝日	89,035	20.26	毎日	49,910	11.36
栃木県	875,685	読売	112,586	63.77	朝日	34,814	19.72	日本経済	13,439	7.61
群馬県	890,162	読売	141,600	66.69	朝日	37,374	17.60	毎日	13,425	6.32
埼玉県	3,555,029	読売	616,274	55.63	朝日	279,293	25.21	毎日	108,401	9.79
千葉県	3,102,148	読売	505,451	54.45	朝日	241,282	25.99	日本経済	75,262	8.11
東京都	7,682,155	読売	695,233	40.59	朝日	509,649	29.75	日本経済	304,744	17.79
神奈川県	4,604,332	読売	583,591	47.08	朝日	415,755	33.54	日本経済	124,639	10.05
新潟県	920,725	読売	67,212	53.33	朝日	26,350	20.91	日本経済	17,278	13.71
富山県	436,122	読売	50,038	82.15	日本経済	7,128	11.70	朝日	3,744	6.15
石川県	501,139	読売	9,615	42.19	日本経済	7,866	34.52	朝日	4,066	17.84
福井県	306,635	読売	5,921	35.70	日本経済	5,132	30.94	朝日	4,192	25.27
山梨県	377,101	読売	21,366	46.97	朝日	13,305	29.25	日本経済	5,284	11.62
長野県	903,498	読売	44,169	47.29	朝日	23,805	25.49	日本経済	16,910	18.10
岐阜県	860,512	朝日	22,630	41.02	読売	14,109	25.57	日本経済	13,460	24.40
静岡県	1,655,220	読売	43,364	29.66	朝日	43,145	29.51	日本経済	33,531	22.93
愛知県	3,499,090	朝日	112,213	43.32	日本経済	66,880	25.82	読売	58,387	22.54
三重県	821,382	朝日	44,624	36.88	読売	39,295	32.48	毎日	22,083	18.25

都道府県名	世帯数	1 位			2 位			3 位		
		新聞名	販売部数	シェア率(%)	新聞名	販売部数	シェア率(%)	新聞名	販売部数	シェア率(%)
全国	61,287,994									
滋賀県	623,703	読売	75,938	46.74	朝日	46,477	28.61	毎日	18,212	11.21
京都府	1,262,791	読売	117,122	44.98	朝日	74,847	28.74	毎日	29,013	11.14
大阪府	4,565,594	読売	442,068	33.63	朝日	292,257	22.24	産経	276,381	21.03
兵庫県	2,630,792	読売	280,761	45.78	朝日	178,475	29.10	日本経済	57,556	9.38
奈良県	613,342	読売	78,070	29.62	毎日	68,780	26.09	朝日	55,442	21.03
和歌山県	443,306	読売	62,170	40.84	朝日	36,039	23.67	毎日	29,847	19.61
鳥取県	241,254	読売	12,590	50.15	朝日	7,079	28.20	日本経済	2,761	11.00
島根県	293,821	読売	18,773	56.10	朝日	9,086	27.15	日本経済	3,415	10.21
岡山県	873,733	読売	45,688	44.12	朝日	32,929	31.80	日本経済	13,731	13.26
広島県	1,345,070	読売	70,966	44.93	朝日	47,857	30.30	日本経済	24,711	15.64
山口県	657,945	読売	93,078	44.62	朝日	64,755	31.04	毎日	40,905	19.61
徳島県	338,987	朝日	6,923	31.81	読売	6,627	30.45	日本経済	5,904	27.12
香川県	452,423	読売	34,313	48.48	朝日	21,980	31.06	日本経済	7,281	10.29
愛媛県	657,422	読売	37,128	42.58	朝日	31,081	35.64	日本経済	9,376	10.75
高知県	347,128	読売	5,592	41.19	朝日	3,305	24.35	日本経済	3,160	23.28
福岡県	2,571,378	読売	161,130	37.44	朝日	114,564	26.62	毎日	113,748	26.43
佐賀県	348,764	読売	15,552	54.52	朝日	6,531	22.89	日本経済	3,126	10.96
長崎県	634,937	読売	31,084	48.33	朝日	14,480	22.52	毎日	12,769	19.86
熊本県	817,122	読売	28,396	52.78	朝日	13,901	25.84	日本経済	7,718	14.35
大分県	550,807	読売	34,629	51.11	朝日	17,164	25.33	毎日	9,236	13.63
宮崎県	534,102	読売	16,281	42.87	朝日	10,843	28.55	毎日	5,761	15.17
鹿児島県	813,191	読売	13,782	45.37	朝日	7,669	25.24	日本経済	6,746	22.21
沖縄県	713,483	日本経済	3,847	75.56	朝日	563	11.06	読売	383	7.52

■ 全国紙シェア率50%以上の都道府県  
 ※販売部数は、日本ABC協会「新聞発行人レポート 半期」2025年7～12月平均