

# REACH YOUR CUSTOMERS

読売新聞ならではの圧倒的リーチ力

## 販売部数と読者データ




# 全国版

## 販売部数

### ▶ 全国版 朝刊



世帯普及率



朝刊セット版 4,769,135 部 夕刊 1,419,984 部

日本ABC協会  
「新聞発行社レポート 半期」  
2024年7月～12月平均  
※朝刊セット版部数は、日本ABC協会「新聞発行社レポート 半期」(2024年7～12月平均)と社内資料から算出

### ● 本支社別朝刊販売部数

(単位:部)

	読売新聞	朝日新聞	毎日新聞	日本経済新聞	産経新聞
総販売部数	5,773,114	3,343,666	1,397,748	1,350,699	835,611
東京本社版 <sup>※1</sup>	3,964,517	2,176,272	607,108	926,017	371,420
北海道支社版	145,232	60,810	13,046	24,498	-
北陸支社版	64,369	-	-	-	-
中部支社版	121,753	179,006	44,807	96,576	-
大阪本社版	1,375,517	906,596	574,853	338,013	464,191
西部本社版 <sup>※2</sup>	433,080	260,798	215,787	86,669	-
全国版 夕刊	1,419,984	927,515	420,440	487,002	210,367

日本ABC協会  
「新聞発行社レポート 半期」  
2024年7月～12月平均

※1 読売新聞の東京本社版には北海道、北陸、中部支社版の部数を含みます。他の全国紙の東京本社版には北海道支社版(日本経済新聞は北海道版)の部数を含みます。他の全国紙の中部支社版は、朝日新聞は名古屋本社版、毎日新聞は中部本社版、日本経済新聞は名古屋支社版で、東京本社版の部数を含みます。

※2 日本経済新聞は西部支社版です。

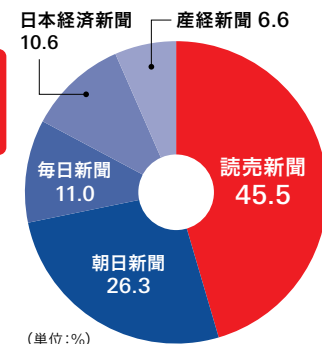
### ▶ 全国紙のシェア (朝刊・全国)

● 読売と他紙との部数比較 (朝刊・全国) (単位:部)

読売新聞	5,773,114
朝日 + 日経	4,694,365
朝日 + 毎日	4,741,414
読売 - (朝日+日経)	1,078,749
読売 - (朝日+毎日)	1,031,700

読売新聞は全国紙で4割を超えるシェア率です!

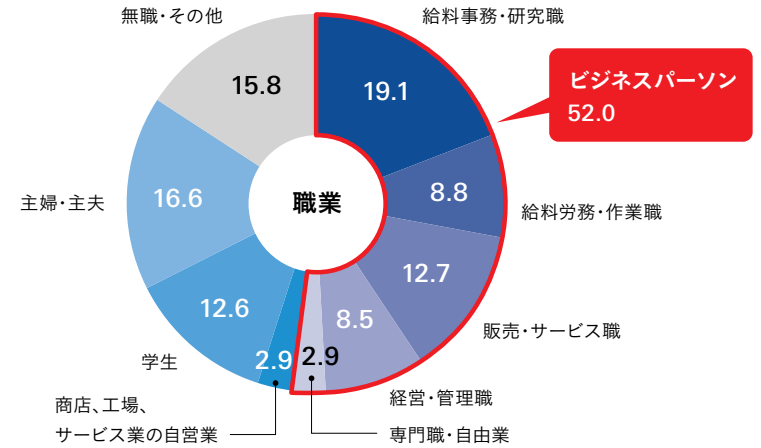
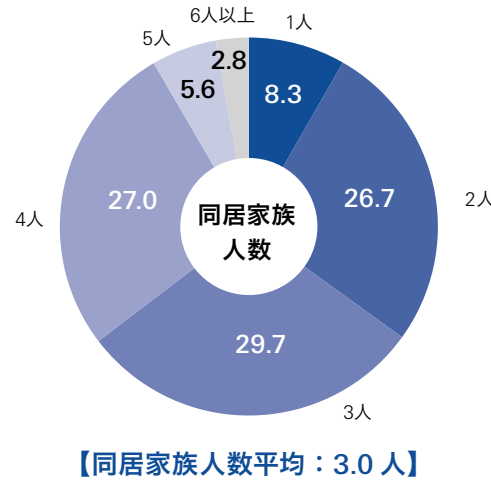
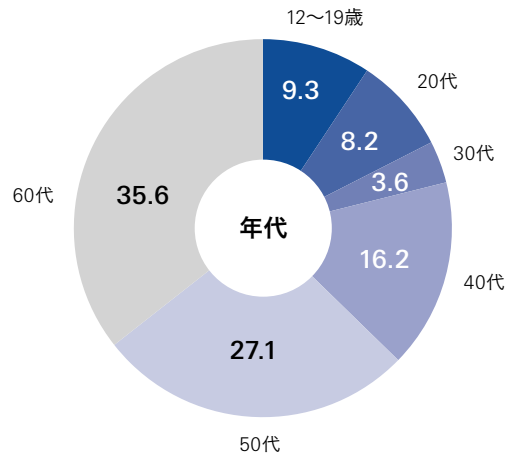
読売新聞の部数は「朝日+日経」「朝日+毎日」を大きく上回ります!



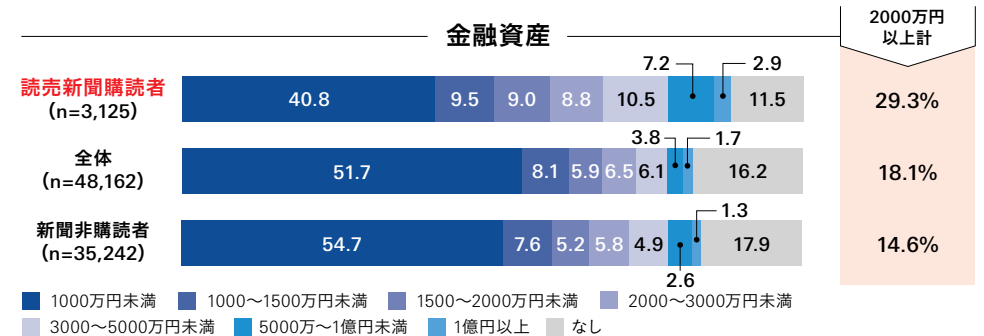
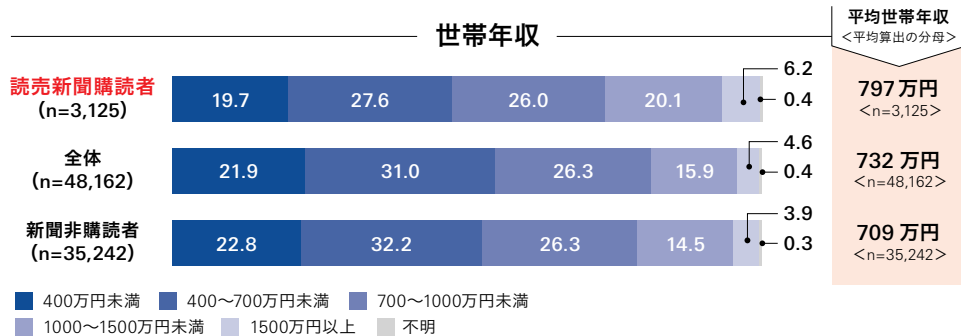
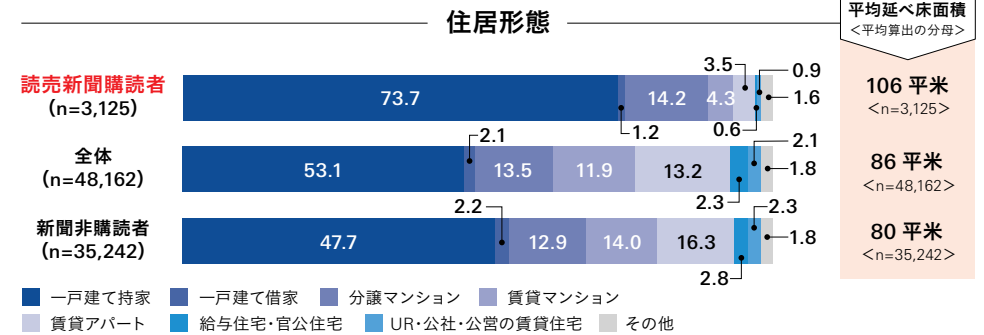
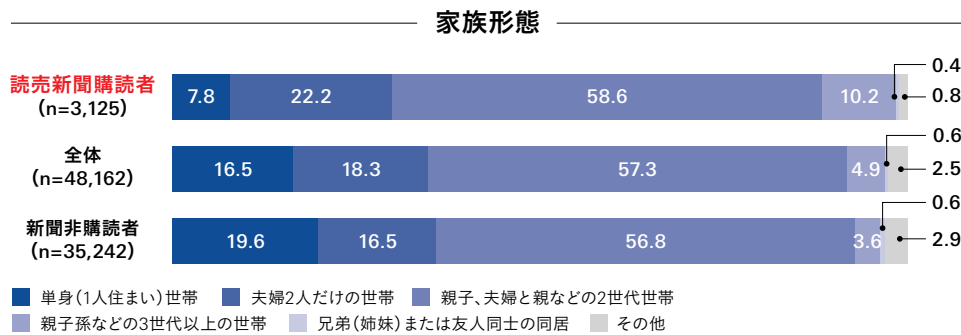
(単位:%)

日本ABC協会「新聞発行社レポート 半期」2024年7月～12月平均

購読者プロフィール (n=3,125・単位:%)



主な属性別構成比の比較 (単位:%)

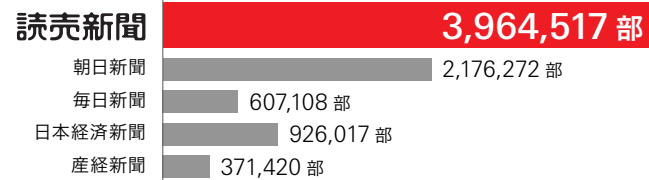


ACR/ex 2024年4-6月(東京50Km圏・関西・名古屋・北部九州・札幌・仙台・広島)注:標本サイズは各エリアの12歳~69歳人口に合わせたウエイト集計後の規正標本サイズを表しています(単位:千人)。回収数とは異なることにご注意ください。

# 東京本社版

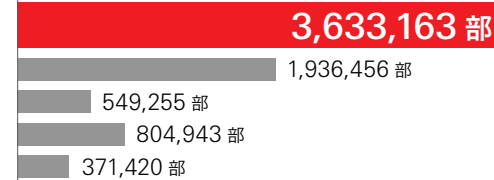
## 販売部数

### ▶ 東京本社版 朝刊 (支社版を含む)



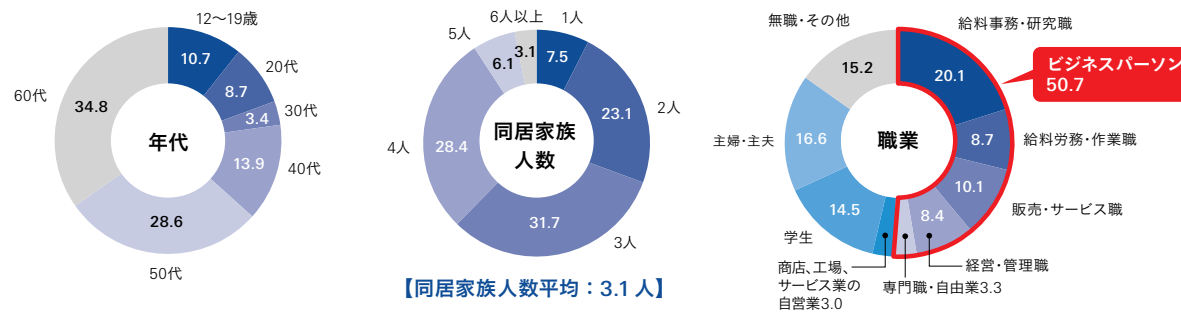
日本ABC協会「新聞発行人レポート 半期」2024年7月～12月平均  
 ※他の全国紙の東京本社版は北海道支社版(日本経済新聞は北海道版)、中部支社版(朝日新聞は名古屋本社版、毎日新聞は中部本社版、日本経済新聞は名古屋支社版)の部数を含みます。

### ▶ 東京本社版 朝刊 (支社版を除く)

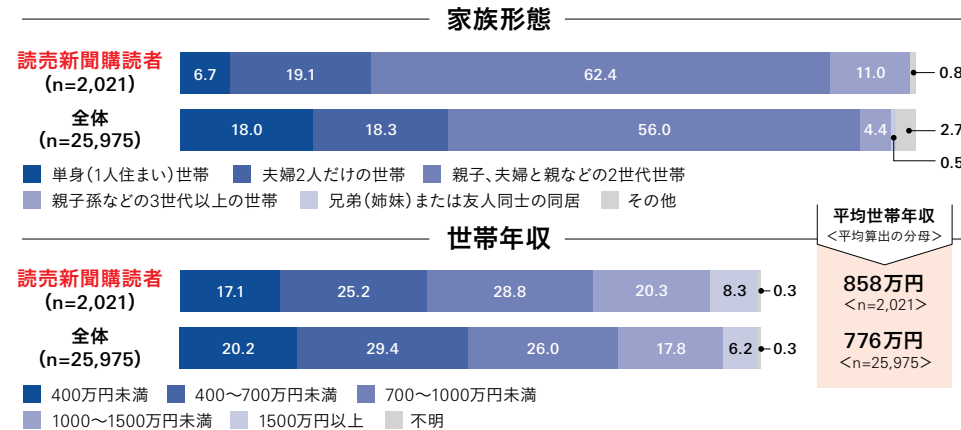


日本ABC協会「新聞発行人レポート 半期」2024年7月～12月平均

### 購読者プロフィール (n=2,021・単位:%)



### 主な属性別構成比の比較 (単位:%)



### 広告掲載エリア (朝刊)

#### 支社を除くセット地域 (1部8県)

茨城県、栃木県、群馬県、埼玉県、千葉県、東京都、神奈川県、山梨県、静岡県

#### 支社を除く統合地域

青森県、岩手県、宮城県、秋田県、山形県、福島県、新潟県、長野県

#### 北海道支社

北海道

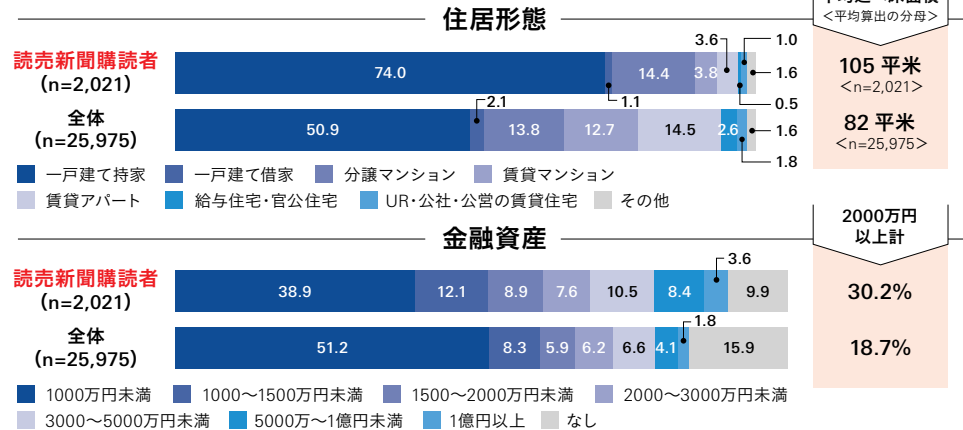
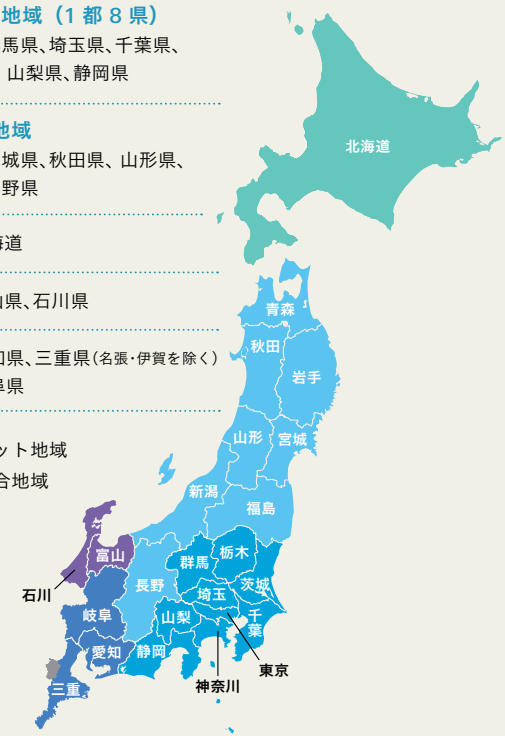
#### 北陸支社

富山県、石川県

#### 中部支社

愛知県、三重県(名張・伊賀を除く)、岐阜県

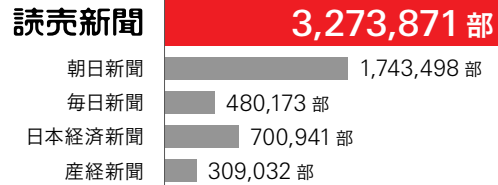
- 支社を除くセット地域
- 支社を除く統合地域
- 北海道支社
- 北陸支社
- 中部支社



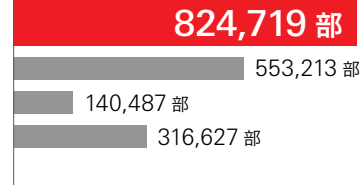
# 東京本社セット版

## 販売部数

### ▶ 東京本社セット版 朝刊 (支社版を除く1都8県)



### ▶ 東京本社版 夕刊 (支社版を除く)



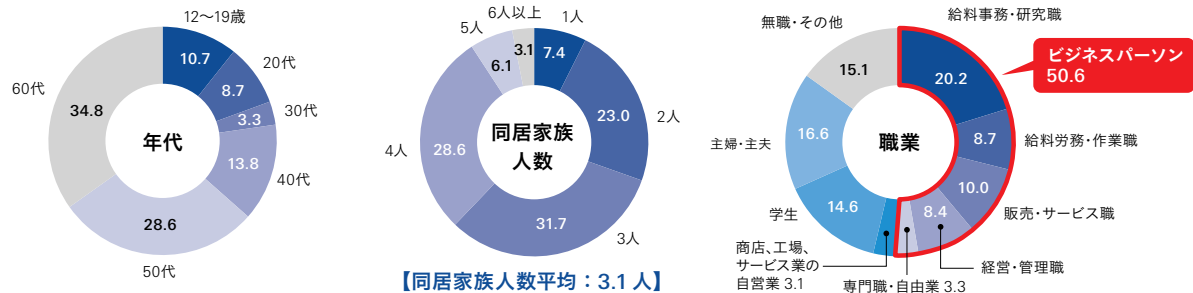
### 東京本社 セット版 (支社版を含む)



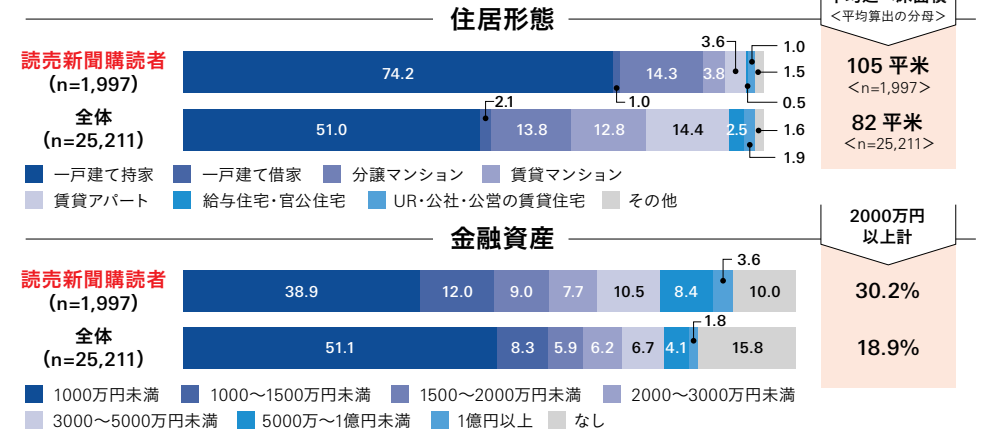
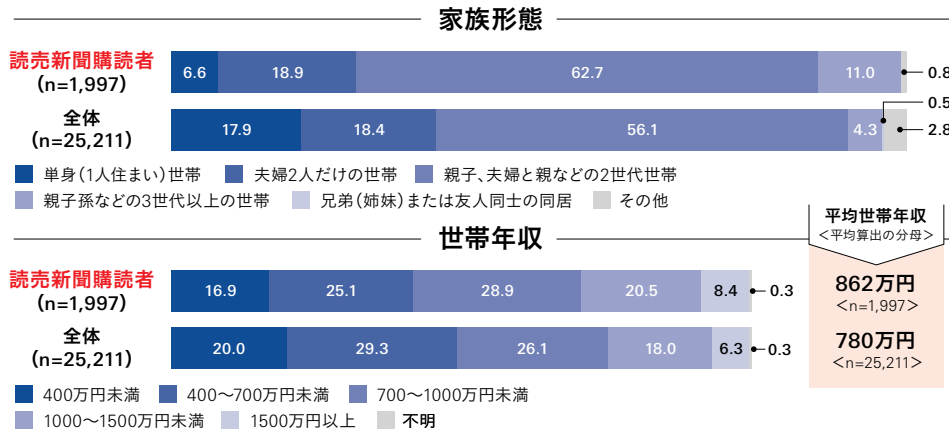
日本ABC協会「新聞発行社レポート 半期」  
2024年7月～12月平均  
※朝刊セット版部数は、日本ABC協会  
「新聞発行社レポート 半期」(2024年7  
～12月平均)と社内資料から算出

日本ABC協会「新聞発行社レポート 半期」2024年7月～12月平均

### 購読者プロフィール (n=1,997・単位:%)



### 主な属性別構成比の比較 (単位:%)



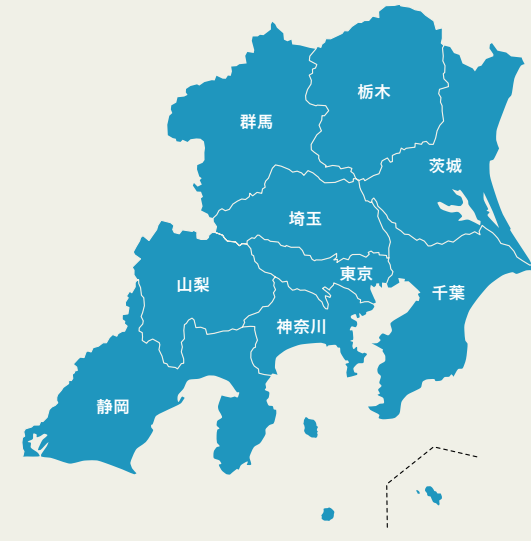
### 広告掲載エリア

#### 〈朝刊〉

茨城県、栃木県、群馬県、埼玉県、千葉県、東京都、神奈川県、山梨県、静岡県

#### 〈夕刊〉

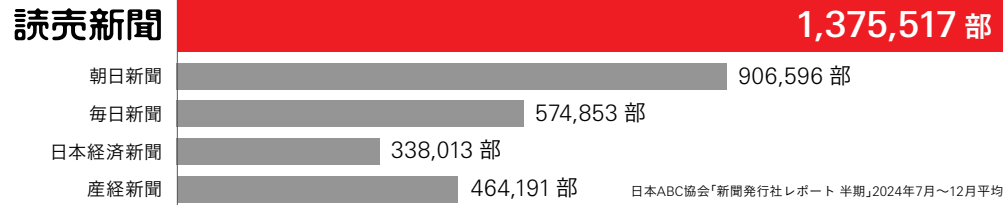
埼玉県・東京都・神奈川県・静岡県の全域  
茨城県・栃木県・群馬県・千葉県・山梨県の一部地域



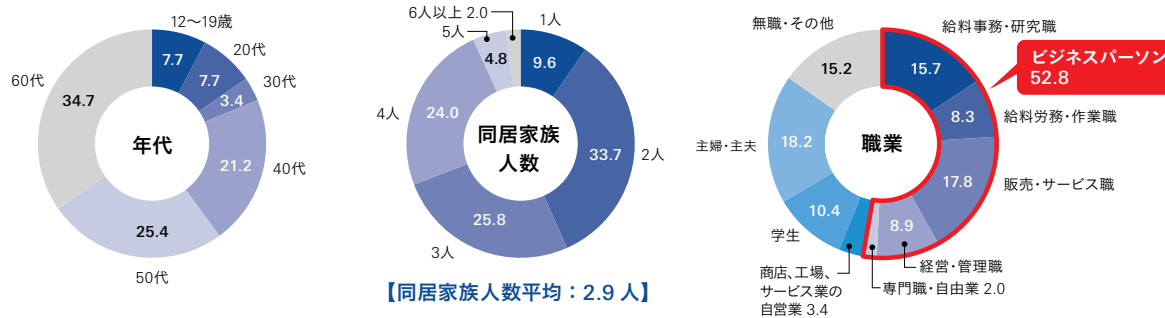
# 大阪本社版

## 販売部数

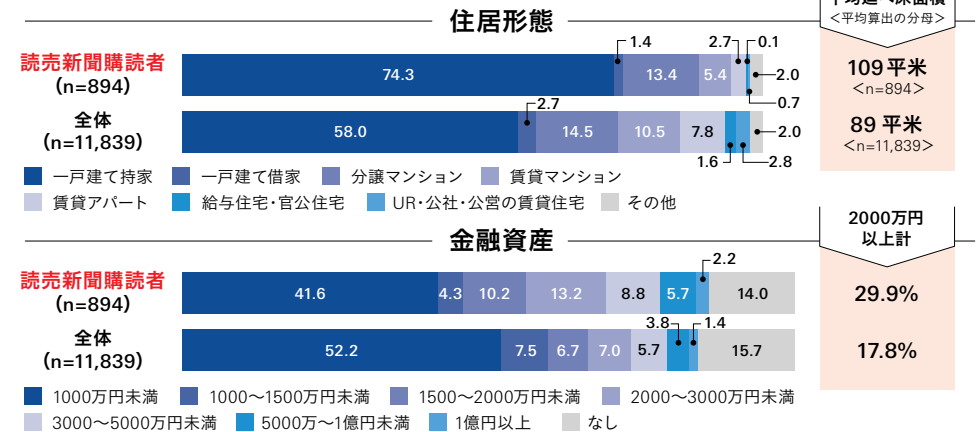
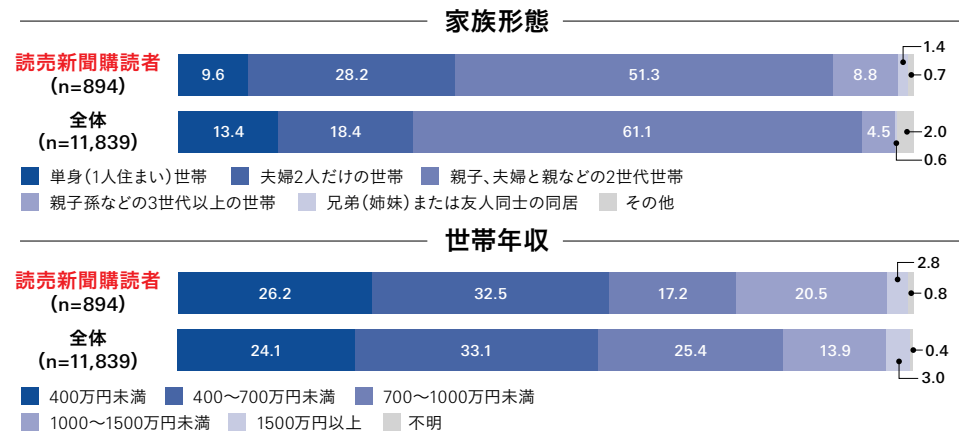
### ▶ 大阪本社版 朝刊



### 購読者プロフィール (n=894・単位:%)



### 主な属性別構成比の比較 (単位:%)



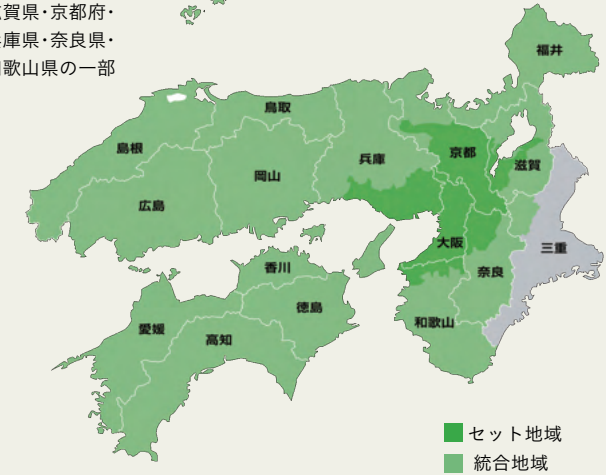
### 広告掲載エリア

#### <朝刊>

- セット地域 大阪府
- 混配地域 滋賀県、京都府、兵庫県、奈良県、和歌山県
- 統合地域 福井県、三重県(名張・伊賀)、鳥取県、島根県、岡山県、広島県、徳島県、香川県、愛媛県、高知県

#### <夕刊>

- 大阪府全域
- 滋賀県・京都府・兵庫県・奈良県・和歌山県の一部



# 大阪本社セット版

## 販売部数

### ▶ 大阪本社セット版

朝刊セット版 **979,754 部**

夕刊 **548,502 部**

日本ABC協会「新聞発行人レポート 半期」2024年7月～12月平均  
 ※朝刊セット版部数は、日本ABC協会「新聞発行人レポート 半期」  
 (2024年7～12月平均)と社内資料から算出

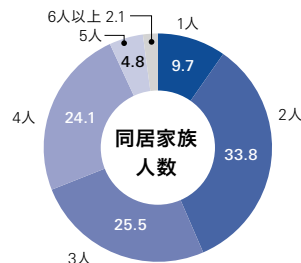
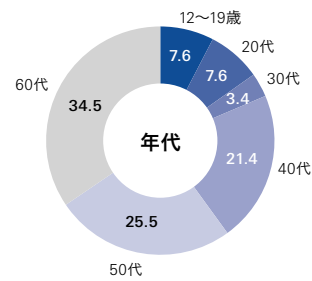
### ▶ 大阪本社版 夕刊

読売新聞 **548,502 部**

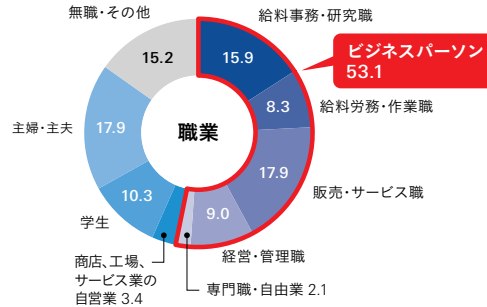
朝日新聞 374,302 部  
 毎日新聞 256,176 部  
 日本経済新聞 120,172 部  
 産経新聞 210,367 部

日本ABC協会「新聞発行人レポート 半期」2024年7月～12月平均

### 購読者プロフィール (n=881・単位:%)



【同居家族人数平均：2.9人】



### 広告掲載エリア

〈朝刊〉

セット地域 大阪府

混配地域 滋賀県、京都府、兵庫県、奈良県、和歌山県

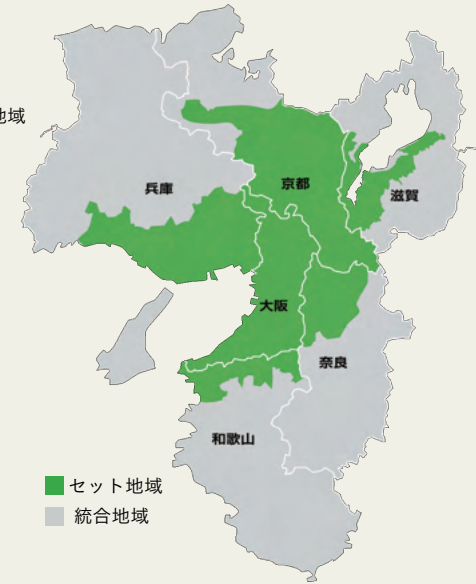
〈夕刊〉

大阪府全域

滋賀県・京都府・

兵庫県・奈良県・

和歌山県の一部地域



### 主な属性別構成比の比較 (単位:%)

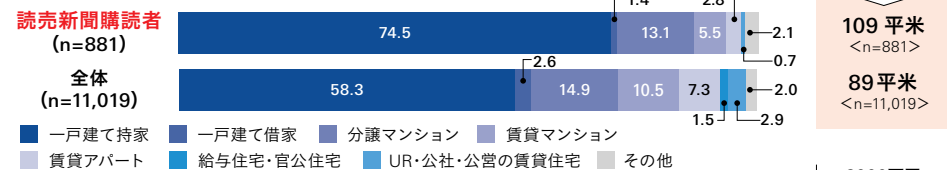
#### 家族形態



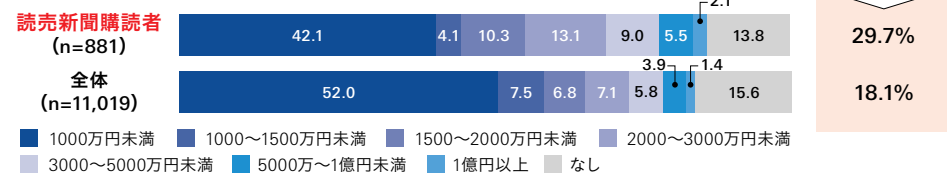
#### 世帯年収



#### 住居形態



#### 金融資産



平均延べ床面積  
 <平均算出の分母>

109 平米  
 <n=881>  
 89 平米  
 <n=11,019>

2000万円  
 以上計

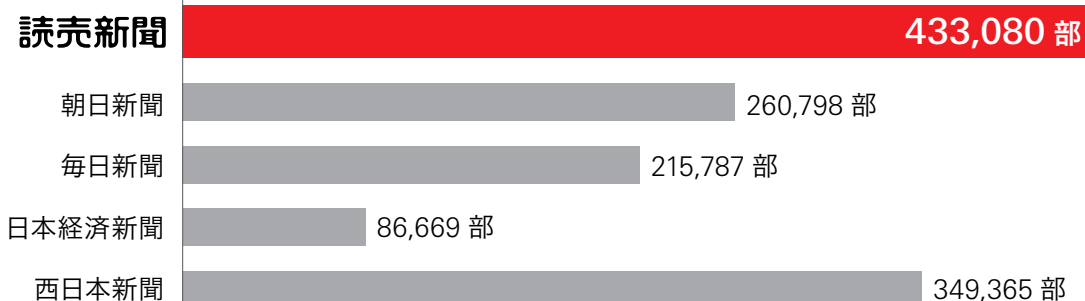
29.7%  
 18.1%

ACR/ex 2024年4-6月(関西)注:標本サイズは各エリアの12歳～69歳人口に合わせたウエイト集計後の正規標本サイズを表しています(単位:千人)。回収数とは異なることにご注意ください。

# 西部本社版

## 販売部数

### ▶ 西部本社版 朝刊



日本ABC協会「新聞発行社レポート 半期」2024年7月～12月平均

### ▶ 朝刊セット版 220,493 部

### ▶ 夕刊 読売新聞 26,604 部

毎日新聞	23,777 部
日本経済新聞	13,269 部
西日本新聞	33,690 部

日本ABC協会「新聞発行社レポート 半期」2024年7月～12月平均  
 ※朝刊セット版部数は、日本ABC協会「新聞発行社レポート 半期」  
 (2024年7～12月平均)と社内資料から算出

## 広告掲載エリア

### 〈朝刊〉

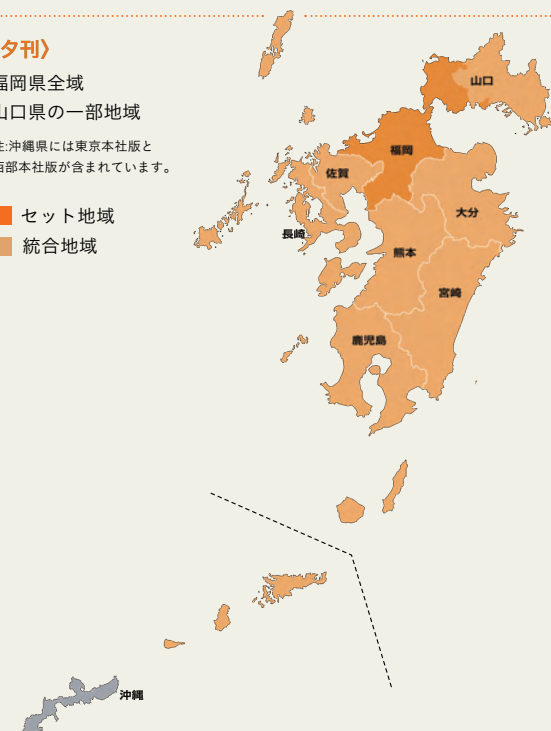
セット地域 福岡県  
 混配地域 山口県  
 統合地域 佐賀県、長崎県、熊本県、大分県、宮崎県、鹿児島県

### 〈夕刊〉

福岡県全域  
 山口県の一部地域

注:沖縄県には東京本社版と西部本社版が含まれています。

■ セット地域  
 ■ 統合地域



### ■日本ABC協会

#### 「新聞発行社レポート 半期」「同普及率」

\*調査方法/新聞発行社会員が提出する新聞部数報告(販売部数)と総務省発表の住民基本台帳人口要覧(世帯数)に基づく  
 \*調査主体/一般社団法人 日本ABC協会

#### ■2024年度ACR / ex 調査概要(4～6月調査回)

\*調査エリア及び4～6月オフィシャル有効標本数/東京50km圏:4,936 s・関西地区:1,814 s・名古屋地区:1,049 s・北部九州地区:819 s・札幌地区:852 s・仙台地区:862 s・広島地区:815 s・7地区計11,147 s  
 \*標本抽出方法/ARS(エリア・ランダム・サンプリング) \*調査方法/訪問による調査対象者説得、電子調査票による調査※回答者全員に通信機能付きの回答専用端末(タブレット端末)を貸与  
 \*調査対象者/12～69歳の男女個人 \*2024年4～6月調査回 調査期間:3月1日(金)～31日(日)、4月5日(金)～21日(日)、5月10日(金)～26日(日)、6月3日(月)～23日(日)  
 \*調査企画・設計、レターヘッド・実査/株式会社ビデオリサーチ

# 北海道支社版

## 販売部数

▶ 朝刊	145,232 部
▶ 朝刊セット版	108,895 部
▶ 夕刊	18,440 部

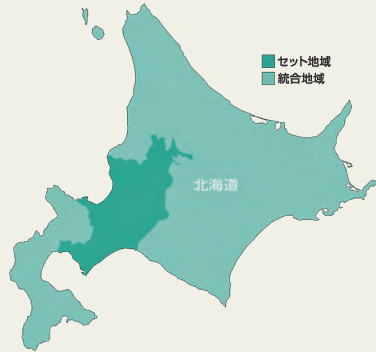
日本ABC協会「新聞発行人レポート 半期」2024年7月～12月平均  
 ※朝刊セット版部数は、日本ABC協会「新聞発行人レポート 半期」(2024年7～12月平均)と社内資料から算出

### 広告掲載エリア

〈朝刊〉 北海道全域

〈セット・夕刊〉

札幌市・旭川市・室蘭市・岩見沢市・江別市・千歳市・深川市・登別市・恵庭市・北広島市・石狩市の全域  
 ※一部を除きます。  
 小樽市・夕張市・苫小牧市・美瑛市・芦別市・赤平市・三笠市・滝川市・砂川市・伊達市・石狩振興局・空知総合振興局・胆振総合振興局の一部地域



### 他紙販売部数（朝刊）

朝日新聞	60,810 部
毎日新聞	13,046 部
日本経済新聞	24,498 部

日本ABC協会「新聞発行人レポート 半期」2024年7月～12月平均

# 北陸支社版

## 販売部数

▶ 朝刊	64,369 部
▶ 夕刊	1,719 部

日本ABC協会「新聞発行人レポート 半期」2024年7月～12月平均

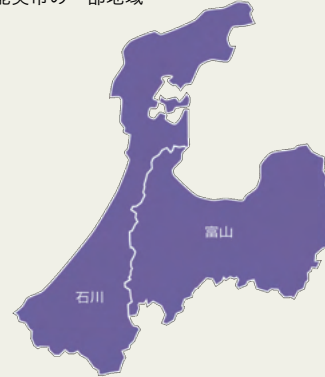
### 広告掲載エリア

〈朝刊〉 富山県、石川県

※全国通しおよび東京本社版の朝刊（セット地域）に広告掲載をお申し込みの場合は、北陸支社版では朝刊（全地域）に掲載されます。

〈夕刊〉

富山県:富山市・高岡市・射水市・魚津市・滑川市・黒部市・砺波市・小矢部市・中新川郡の全域、下新川郡の一部地域  
 石川県:金沢市・白山市・野々市市・津幡町の全域、小松市・能美市の一部地域



### 他紙販売部数（朝刊）

朝日新聞	8,229 部
毎日新聞	1,400 部
日本経済新聞	16,058 部

日本ABC協会「新聞発行人レポート 半期」2024年7月～12月平均  
 ※朝日新聞、毎日新聞、日本経済新聞は富山県・石川県の販売部数の合計です。

# 中部支社版

## 販売部数

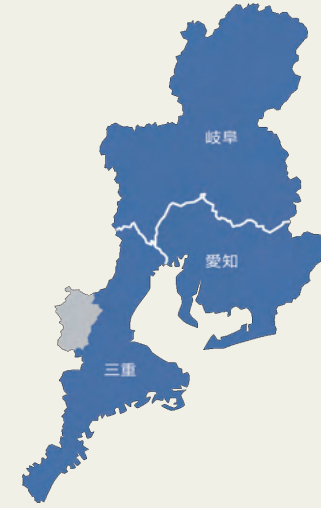
▶ 朝刊	121,753 部
------	-----------

日本ABC協会「新聞発行人レポート 半期」2024年7月～12月平均  
 ※大阪本社版の三重県(名張・伊賀)の部数は含まれていません。

### 広告掲載エリア

〈朝刊〉 愛知県、三重県(名張・伊賀を除く)、岐阜県

※全国通しおよび東京本社版の朝刊（セット地域）に広告掲載をお申し込みの場合は、中部支社版では朝刊（全地域）に掲載されます。



### 他紙販売部数（朝刊）

朝日新聞	179,006 部
毎日新聞	44,807 部
日本経済新聞	96,576 部

日本ABC協会「新聞発行人レポート 半期」2024年7月～12月平均  
 ※朝日新聞は名古屋本社版、毎日新聞は中部本社版、日本経済新聞は名古屋支社版です。



# 都道府県別上位3紙朝刊販売部数・世帯普及率

読売新聞は、ほとんどの都道府県で上位に入っています。

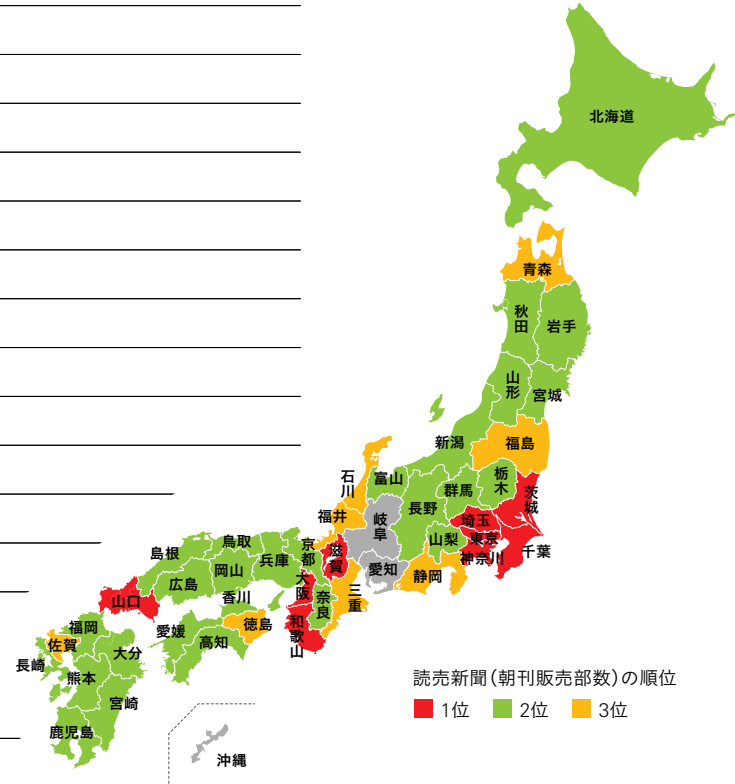
1位	2位	3位
9都府県	27道府県	8県
茨城県 埼玉県 千葉県 東京都 神奈川県 滋賀県 大阪府 和歌山県 山口県	北海道 岩手県 宮城県 秋田県 山形県 栃木県 群馬県 新潟県 富山県 山梨県 長野県 京都府 兵庫県 奈良県 鳥取県 島根県 岡山県 広島県 香川県 愛媛県 高知県 福岡県 長崎県 熊本県 大分県 宮崎県 鹿児島県	青森県 福島県 石川県 福井県 静岡県 三重県 徳島県 佐賀県

## 各紙の1位(都道府県数)

読売	朝日	毎日	日経	産経
9	0	1	0	0

都道府県名	世帯数	1位			2位			3位			参考		
		新聞名	販売部数	普及率(%)	新聞名	販売部数	普及率(%)	新聞名	販売部数	普及率(%)	新聞名	販売部数	普及率(%)
全国	60,779,141												
北海道	2,809,828	北海道	749,076	26.66	読売	139,585	4.97	朝日	59,903	2.13			
青森県	593,591	東奥日報	180,696	30.44	デーリー東北	80,508	13.56	読売	18,185	3.06			
岩手県	534,717	岩手日報	163,461	30.57	読売	30,497	5.70	朝日	14,843	2.78			
宮城県	1,044,637	河北新報	348,081	33.32	読売	43,641	4.18	朝日	34,989	3.35			
秋田県	424,568	秋田魁新報	180,024	42.40	読売	18,082	4.26	朝日	14,548	3.43			
山形県	422,118	山形	171,187	40.55	読売	42,592	10.09	朝日	27,783	6.58			
福島県	798,738	福島民報	200,348	25.08	福島民友	138,265	17.31	読売	32,616	4.08			
茨城県	1,314,563	読売	296,426	22.55	茨城	114,518	8.71	朝日	93,190	7.09			
栃木県	868,242	下野	257,021	29.60	読売	122,355	14.09	朝日	37,163	4.28			
群馬県	881,107	上毛	233,334	26.48	読売	154,633	17.55	朝日	39,908	4.53			
埼玉県	3,511,768	読売	669,797	19.07	朝日	292,517	8.33	毎日	128,781	3.67			
千葉県	3,061,704	読売	555,728	18.15	朝日	252,047	8.23	日本経済	79,763	2.61			
東京都	7,563,383	読売	756,998	10.01	朝日	534,212	7.06	日本経済	328,465	4.34			
神奈川県	4,557,670	読売	644,748	14.15	朝日	434,620	9.54	日本経済	132,241	2.90			
新潟県	917,654	新潟日報	332,812	36.27	読売	72,418	7.89	朝日	27,864	3.04			
富山県	433,664	北日本	194,601	44.87	読売	54,258	12.51	北國(富山)	42,133	9.72			
石川県	500,194	北國(富山)	244,312	48.84	北陸中日	61,779	12.35	読売	10,052	2.01			
福井県	303,705	福井	156,996	51.69	日刊県民福井	29,020	9.56	読売	6,108	2.01			
山梨県	374,238	山梨日日	157,738	42.15	読売	24,426	6.53	朝日	14,121	3.77			
長野県	897,360	信濃毎日	378,450	42.17	読売	46,631	5.20	朝日	25,711	2.87			
岐阜県	853,904	中日	261,736	30.65	岐阜	116,935	13.69	朝日	24,103	2.82	読売	15,504	1.82
静岡県	1,644,355	静岡	465,937	28.34	中日	100,859	6.13	読売	48,760	2.97			
愛知県	3,461,470	中日	1,086,329	31.38	朝日	115,259	3.33	日本経済	70,401	2.03	読売	64,442	1.86
三重県	817,486	中日	207,282	25.36	朝日	47,442	5.80	読売	41,310	5.05			

都道府県名	世帯数	1 位			2 位			3 位			参考		
		新聞名	販売部数	普及率(%)	新聞名	販売部数	普及率(%)	新聞名	販売部数	普及率(%)	新聞名	販売部数	普及率(%)
全国	60,779,141	読売	81,545	13.21	京都新聞	52,259	8.46	朝日	48,485	7.85			
滋賀県	617,522	読売	81,545	13.21	京都新聞	52,259	8.46	朝日	48,485	7.85			
京都府	1,255,136	京都	241,075	19.21	読売	118,157	9.41	朝日	77,571	6.18			
大阪府	4,512,354	読売	486,059	10.77	朝日	305,312	6.77	産経	289,370	6.41			
兵庫県	2,615,161	神戸	339,888	13.00	読売	288,657	11.04	朝日	186,765	7.14			
奈良県	610,533	毎日	90,432	14.81	読売	78,136	12.80	朝日	58,222	9.54			
和歌山県	443,513	読売	65,206	14.70	朝日	38,202	8.61	毎日	35,623	8.03			
鳥取県	241,006	日本海	128,817	53.45	読売	13,207	5.48	朝日	8,006	3.32			
島根県	293,776	山陰中央新報	148,941	50.70	読売	19,438	6.62	朝日	9,281	3.16			
岡山県	870,444	山陽	256,515	29.47	読売	49,478	5.68	朝日	34,837	4.00			
広島県	1,340,297	中国	426,195	31.80	読売	73,177	5.46	朝日	52,214	3.90			
山口県	658,901	読売	98,565	14.96	朝日	66,232	10.05	毎日	44,136	6.70			
徳島県	338,837	徳島	160,577	47.39	朝日	7,121	2.10	読売	6,769	2.00			
香川県	450,133	四国	144,944	32.20	読売	34,569	7.68	朝日	23,210	5.16			
愛媛県	657,416	愛媛	161,953	24.63	読売	38,254	5.82	朝日	32,869	5.00			
高知県	349,119	高知	130,868	37.49	読売	5,696	1.63	朝日	3,419	0.98			
福岡県	2,544,108	西日本	289,787	11.39	読売	178,998	7.04	毎日	130,460	5.13			
佐賀県	346,110	佐賀	119,653	34.57	西日本	19,347	5.59	読売	16,443	4.75			
長崎県	634,183	長崎	158,645	25.02	読売	33,880	5.34	西日本	25,337	4.00			
熊本県	810,872	熊本日日	203,033	25.04	読売	30,522	3.76	朝日	14,412	1.78			
大分県	548,601	大分合同	139,087	25.35	読売	36,605	6.67	朝日	18,319	3.34			
宮崎県	533,052	宮崎日日	140,477	26.35	読売	18,036	3.38	朝日	11,907	2.23			
鹿児島県	813,110	南日本	227,774	28.01	読売	15,270	1.88	朝日	8,037	0.99			
沖縄県	704,293	-	-	-	-	-	-	-	-	-	読売	453	0.06



※販売部数、世帯普及率は、日本ABC協会「新聞発行社レポート 半期」2024年7～12月平均  
 ※沖縄県の「沖縄タイムス」「琉球新報」は日本ABC協会の部数データがないため、記載せず。

# 都道府県別全国紙の販売部数・世帯普及率

		読売新聞の発行本社別販売部数(単位:部)					
		東京本社		大阪本社		西部本社	
都道府県名	世帯数	朝刊	夕刊	朝刊	夕刊	朝刊	夕刊
北海道	2,809,828	139,585	18,351	-	-	-	-
青森県	593,591	18,185	1	-	-	-	-
岩手県	534,717	30,497	1	-	-	-	-
宮城県	1,044,637	43,641	5	-	-	-	-
秋田県	424,568	18,082	0	-	-	-	-
山形県	422,118	42,592	0	-	-	-	-
福島県	798,738	32,616	0	-	-	-	-
茨城県	1,314,563	296,426	4,936	-	-	-	-
栃木県	868,242	122,355	1,645	-	-	-	-
群馬県	881,107	154,633	1,013	-	-	-	-
埼玉県	3,511,768	669,797	106,076	-	-	-	-
千葉県	3,061,704	555,728	132,200	-	-	-	-
東京都	7,563,383	756,839	347,922	93	17	66	16
神奈川県	4,557,670	644,748	218,517	-	-	-	-
新潟県	917,654	72,418	3	-	-	-	-
富山県	433,664	54,258	1,129	-	-	-	-
石川県	500,194	10,052	577	-	-	-	-
福井県	303,705	-	-	6,108	0	-	-
山梨県	374,238	24,426	198	-	-	-	-
長野県	897,360	46,631	6	-	-	-	-
岐阜県	853,904	15,504	-	-	-	-	-
静岡県	1,644,355	48,760	10,662	-	-	-	-
愛知県	3,461,470	64,442	-	-	-	-	-
三重県	817,486	31,856	-	9,454	0	-	-

全国紙の販売部数と朝刊世帯普及率																	
読売新聞(合計)			朝日新聞			毎日新聞			日本経済新聞			産経新聞					
朝刊	普及率(%)	夕刊	朝刊	普及率(%)	夕刊	朝刊	普及率(%)	夕刊	朝刊	普及率(%)	夕刊	朝刊	普及率(%)	夕刊			
139,585	4.97	18,351	59,903	2.13	0	12,656	0.45	0	24,406	0.87	0	462	0.02	0			
18,185	3.06	1	9,654	1.63	1	2,521	0.42	0	4,619	0.78	0	1,410	0.24	0			
30,497	5.70	1	14,843	2.78	0	4,302	0.80	0	5,236	0.98	0	2,308	0.43	0			
43,641	4.18	5	34,989	3.35	6	4,719	0.45	5	16,929	1.62	68	4,190	0.40	0			
18,082	4.26	0	14,548	3.43	0	3,675	0.87	0	3,777	0.89	0	1,571	0.37	0			
42,592	10.09	0	27,783	6.58	0	6,966	1.65	0	5,619	1.33	0	1,422	0.34	0			
32,616	4.08	0	30,781	3.85	0	10,558	1.32	0	10,296	1.29	0	2,788	0.35	0			
296,426	22.55	4,936	93,190	7.09	4,571	60,978	4.64	901	18,884	1.44	2,577	19,259	1.47	0			
122,355	14.09	1,645	37,163	4.28	598	10,287	1.18	371	14,293	1.65	359	6,811	0.78	0			
154,633	17.55	1,013	39,908	4.53	485	15,301	1.74	226	13,925	1.58	292	7,384	0.84	0			
669,797	19.07	106,076	292,517	8.33	57,003	128,781	3.67	20,353	72,369	2.06	26,319	36,289	1.03	0			
555,728	18.15	132,200	252,047	8.23	70,035	73,986	2.42	16,444	79,763	2.61	33,690	49,312	1.61	0			
756,998	10.01	347,955	534,212	7.06	247,270	100,651	1.33	66,332	328,465	4.34	179,633	122,750	1.62	22			
644,748	14.15	218,517	434,620	9.54	163,346	70,255	1.54	30,323	132,241	2.90	65,308	53,329	1.17	0			
72,418	7.89	3	27,864	3.04	2	11,154	1.22	1	18,226	1.99	0	5,166	0.56	0			
54,258	12.51	1,129	3,923	0.90	0	336	0.08	0	7,512	1.73	0	122	0.03	0			
10,052	2.01	577	4,306	0.86	2	1,064	0.21	0	8,546	1.71	0	267	0.05	0			
6,108	2.01	0	4,513	1.49	0	1,047	0.34	0	5,378	1.77	0	424	0.14	0			
24,426	6.53	198	14,121	3.77	161	3,537	0.95	80	5,685	1.52	134	2,255	0.60	0			
46,631	5.20	6	25,711	2.87	4	4,990	0.56	0	17,610	1.96	0	4,168	0.46	0			
15,504	1.82	0	24,103	2.82	0	4,789	0.56	0	14,300	1.67	3,098	636	0.07	0			
48,760	2.97	10,662	45,720	2.78	8,533	16,397	1.00	4,410	35,316	2.15	6,873	11,643	0.71	0			
64,442	1.86	0	115,259	3.33	0	21,559	0.62	0	70,401	2.03	30,657	2,041	0.06	4			
41,310	5.05	0	47,442	5.80	0	24,086	2.95	0	12,576	1.54	3,050	3,298	0.40	3			

日本ABC協会「新聞発行社レポート 半期」同普及率、2024年7～12月平均

※東京本社のうち、北海道は北海道支社分、富山県・石川県は北陸支社分、岐阜県・愛知県・三重県は中部支社分を含みます。

※「即売・他」には、即売、郵送部数の他、日本ABC協会の調査法上の違いによって生じる発行本支社別販売部数と都道府県別販売部数との差を含みます。

		読売新聞の発行本社別販売部数(単位:部)					
		東京本社		大阪本社		西部本社	
都道府県名	世帯数	朝刊	夕刊	朝刊	夕刊	朝刊	夕刊
滋賀県	617,522	-	-	81,545	9,403	-	-
京都府	1,255,136	-	-	118,157	47,544	-	-
大阪府	4,512,354	7	7	486,051	311,538	1	1
兵庫県	2,615,161	-	-	288,657	125,242	-	-
奈良県	610,533	-	-	78,136	43,110	-	-
和歌山県	443,513	-	-	65,206	11,349	-	-
鳥取県	241,006	-	-	13,207	0	-	-
島根県	293,776	-	-	19,438	0	-	-
岡山県	870,444	-	-	49,478	0	-	-
広島県	1,340,297	-	-	73,177	0	-	-
山口県	658,901	-	-	-	-	98,565	1,269
徳島県	338,837	-	-	6,769	0	-	-
香川県	450,133	-	-	34,569	0	-	-
愛媛県	657,416	-	-	38,254	0	-	-
高知県	349,119	-	-	5,696	0	-	-
福岡県	2,544,108	-	-	-	-	178,998	25,021
佐賀県	346,110	-	-	-	-	16,443	23
長崎県	634,183	-	-	-	-	33,880	0
熊本県	810,872	-	-	-	-	30,522	3
大分県	548,601	-	-	-	-	36,605	18
宮崎県	533,052	-	-	-	-	18,036	0
鹿児島県	813,110	-	-	-	-	15,270	2
沖縄県	704,293	201	200	-	-	252	250
全国合計	60,779,141	3,894,279	843,449	1,373,995	548,203	428,638	26,603
即売・他		70,102	1,338	1,522	299	4,442	1
海外		136	91	-	-	-	-
総販売部数		3,964,517	844,878	1,375,517	548,502	433,080	26,604

全国紙の販売部数と朝刊世帯普及率																	
読売新聞(合計)			朝日新聞			毎日新聞			日本経済新聞			産経新聞					
朝刊	普及率(%)	夕刊	朝刊	普及率(%)	夕刊	朝刊	普及率(%)	夕刊	朝刊	普及率(%)	夕刊	朝刊	普及率(%)	夕刊			
81,545	13.21	9,403	48,485	7.85	6,364	19,806	3.21	0	12,976	2.10	2,659	10,017	1.62	7			
118,157	9.41	47,544	77,571	6.18	35,465	33,358	2.66	14,445	27,334	2.18	14,169	14,179	1.13	4,599			
486,059	10.77	311,546	305,312	6.77	198,312	286,451	6.35	164,524	108,834	2.41	61,132	289,370	6.41	164,819			
288,657	11.04	125,242	186,765	7.14	96,211	66,875	2.56	37,470	60,650	2.32	30,070	42,841	1.64	19,698			
78,136	12.80	43,110	58,222	9.54	30,912	90,432	14.81	33,152	18,264	2.99	9,921	46,763	7.66	17,986			
65,206	14.70	11,349	38,202	8.61	6,855	35,623	8.03	6,508	6,818	1.54	1,733	19,435	4.38	3,128			
13,207	5.48	0	8,006	3.32	1	1,908	0.79	0	3,164	1.31	0	1,198	0.50	0			
19,438	6.62	0	9,281	3.16	0	3,088	1.05	0	3,582	1.22	0	782	0.27	0			
49,478	5.68	0	34,837	4.00	4	7,553	0.87	0	14,402	1.65	0	4,890	0.56	0			
73,177	5.46	0	52,214	3.90	3	8,958	0.67	0	28,249	2.11	0	7,588	0.57	1			
98,565	14.96	1,269	66,232	10.05	0	44,136	6.70	1,598	8,906	1.35	238	1,509	0.23	0			
6,769	2.00	0	7,121	2.10	0	1,405	0.41	0	6,193	1.83	0	1,091	0.32	0			
34,569	7.68	0	23,210	5.16	0	4,449	0.99	0	8,069	1.79	0	3,266	0.73	1			
38,254	5.82	0	32,869	5.00	0	7,057	1.07	0	9,870	1.50	0	3,468	0.53	0			
5,696	1.63	0	3,419	0.98	2	919	0.26	0	3,370	0.97	0	684	0.20	0			
178,998	7.04	25,021	118,561	4.66	0	130,460	5.13	22,074	36,989	1.45	12,823	5,223	0.21	0			
16,443	4.75	23	6,958	2.01	0	3,339	0.96	2	3,342	0.97	62	428	0.12	0			
33,880	5.34	0	15,704	2.48	0	15,189	2.40	0	5,660	0.89	0	779	0.12	0			
30,522	3.76	3	14,412	1.78	0	3,134	0.39	0	8,288	1.02	72	1,014	0.13	0			
36,605	6.67	18	18,319	3.34	0	9,946	1.81	29	6,418	1.17	44	653	0.12	0			
18,036	3.38	0	11,907	2.23	0	6,422	1.20	0	5,040	0.95	0	436	0.08	0			
15,270	1.88	2	8,037	0.99	0	1,709	0.21	1	7,248	0.89	0	699	0.09	0			
453	0.06	450	620	0.09	374	189	0.03	186	4,091	0.58	0	156	0.02	0			
5,696,912	9.37	1,418,255	3,335,384	5.49	926,520	1,377,001	2.27	419,435	1,324,129	2.18	484,981	795,774	1.31	210,268			
76,066		1,638	8,120		933	20,718		984	25,758		1,879	39,746		99			
136		91	162		62	29		21	812		142	91		0			
5,773,114		1,419,984	3,343,666		927,515	1,397,748		420,440	1,350,699		487,002	835,611		210,367			