

全国版

販売部数

▶ 全国版 朝刊

読売新聞 **7,044,225 部**

世帯普及率

11.71%

朝日新聞 4,574,906 部

7.67%

毎日新聞 1,982,267 部

3.30%

日本経済新聞 1,838,620 部

3.01%

産経新聞 1,091,436 部

1.76%

朝刊セット版 **5,830,164 部** 夕刊 **1,713,635 部**

日本ABC協会「新聞発行人レポート 半期」2021年7月～12月平均

※朝刊セット版部数は、日本ABC協会「新聞発行人レポート 半期」(2021年7月～12月平均)と社内資料から算出

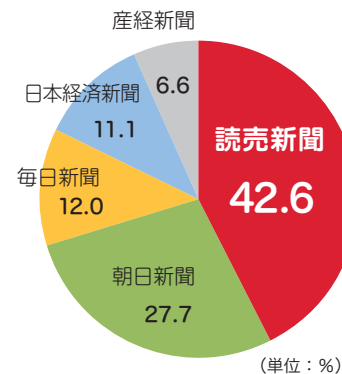
本支社別朝刊販売部数 (単位:部)

	読売新聞	朝日新聞	毎日新聞	日本経済新聞	産経新聞
総販売部数	7,044,225	4,574,906	1,982,267	1,838,620	1,091,436
東京本社版※1	4,644,528	2,987,102	852,733	1,267,552	452,912
北海道支社版	165,829	91,939	20,509	32,942	—
北陸支社版	78,138	—	—	—	—
中部支社版	138,251	252,060	63,994	140,054	—
大阪本社版	1,854,747	1,205,970	810,057	447,056	638,524
西部本社版※2	544,950	381,834	319,477	124,012	—
全国版 夕刊	1,713,635	1,333,870	610,405	882,162	287,474

日本ABC協会「新聞発行人レポート 半期」2021年7月～12月平均

全国紙のシェア (朝刊・全国)

読売新聞は全国紙で
4割を超えるシェア率です!



読売新聞の部数は
「朝日+毎日」「朝日+日経」を
大きく上回ります!

● 読売と他紙との部数比較 (朝刊・全国)

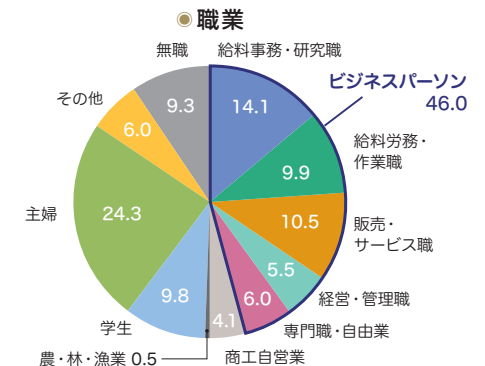
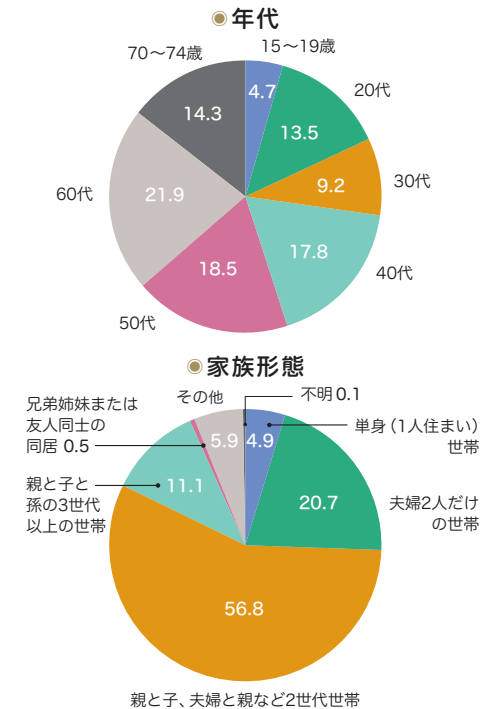
	(単位:部)
読売新聞	7,044,225
朝日+毎日	6,557,173
朝日+日経	6,413,526
読売 - (朝日+毎日)	487,052
読売 - (朝日+日経)	630,699

日本ABC協会「新聞発行人レポート 半期」2021年7月～12月平均

※1 読売新聞の東京本社版には北海道、北陸、中部支社版の部数を含みません。他の全国紙の東京本社版には北海道支社版(日本経済新聞は北海道版)の部数を含みます。他の全国紙の中部支社版は、朝日新聞は名古屋本社版、毎日新聞は中部本社版、日本経済新聞は名古屋支社版で、東京本社版の部数を含みます。

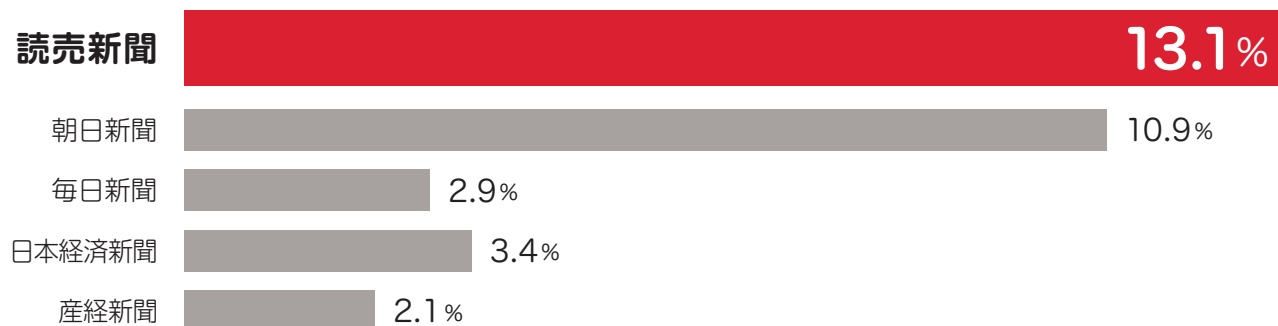
※2 日本経済新聞は西部支社版です。

購読者のプロフィール (n=10,620・単位:%)



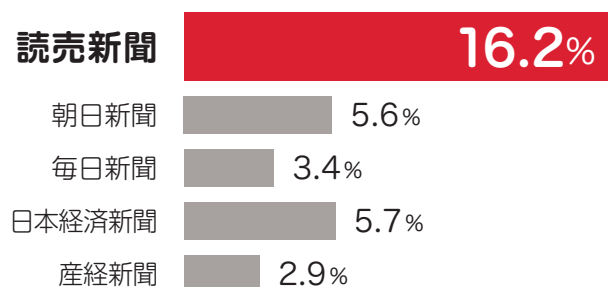
J-READ Basic2021(全国) 注: 標本サイズは各都道府県の15歳～74歳人口に合わせたウエート集計後の規正標本サイズを表しています(単位:千人)。回収数は異なることにご注意ください。

個人への新聞到達率 (n=80,763)

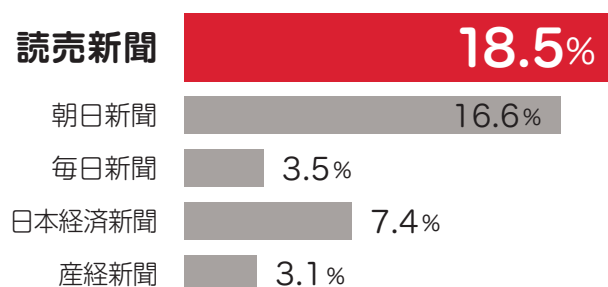


主な属性別 新聞到達率

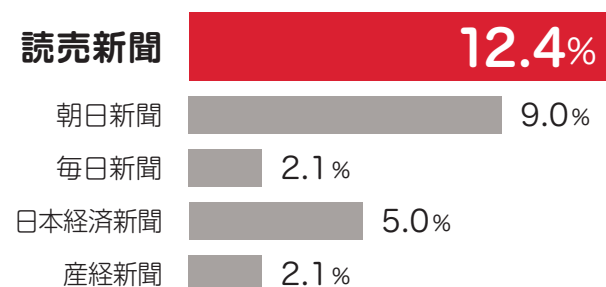
● 役員クラス (勤務先での役職) (n=2,688)



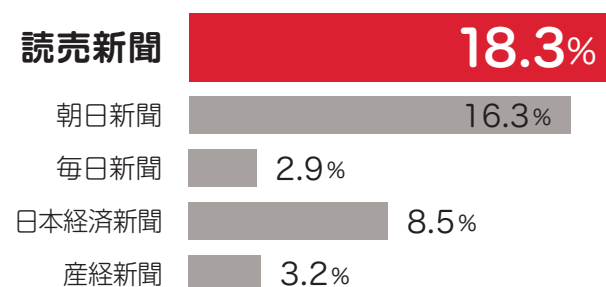
● 世帯年収2,000万円以上 (n=1,096)



● 1部上場企業 (勤務先 ※ 2021年10月時点) (n=9,431)



● 世帯での金融資産額(20歳以上)5,000万円以上 (n=4,087)



性・年代別 新聞到達率 (単位: %)

	読売	朝日	毎日	日経	産経
男性 (n=40,530)	12.8	9.9	2.9	3.4	2.1
女性 (n=40,234)	13.5	12.0	3.0	3.4	2.1
15~19歳 (n=5,063)	9.9	11.9	2.3	3.4	1.1
20代 (n=11,424)	12.5	9.6	2.3	3.1	2.6
30代 (n=12,943)	7.6	4.4	1.6	1.7	1.1
40代 (n=16,507)	11.5	7.0	1.6	3.2	1.4
50代 (n=14,239)	13.8	13.5	3.8	5.6	2.0
60代 (n=13,246)	17.5	14.8	4.2	3.4	3.3
70~74歳 (n=7,342)	20.7	20.8	5.9	3.1	3.6

職業別 新聞到達率 (単位: %)

	読売	朝日	毎日	日経	産経
ビジネスパーソン* (n=40,910)	11.9	8.2	2.4	2.9	1.7
給料事務・研究職 (n=12,323)	12.1	8.9	2.7	3.1	2.3
給料労務・作業職 (n=8,782)	12.0	5.3	1.2	1.3	1.3
販売・サービス職 (n=10,460)	10.7	7.3	2.2	1.9	1.8
経営・管理職 (n=3,605)	16.3	11.3	2.6	10.4	2.6
専門職・自由業 (n=5,741)	11.1	10.6	4.1	1.8	0.5
商工自営業 (n=2,706)	16.1	9.4	5.4	4.6	4.6
農・林・漁業 (n=618)	9.1	10.4	2.6	1.4	0.7
学生 (n=8,210)	12.7	13.3	2.5	4.3	2.0
主婦 (n=17,594)	14.7	14.1	2.9	4.4	2.4

*「給料事務・研究職」「給料労務・作業職」「販売・サービス職」「経営・管理職」「専門職・自由業」を含みます。

東京本社版

販売部数

▶ 東京本社版 朝刊〔支社版を含む〕

読売新聞 **4,644,528部**

朝日新聞 2,987,102部

毎日新聞 852,733部

日本経済新聞 1,267,552部

産経新聞 452,912部

日本ABC協会「新聞発行人レポート 半期」2021年7月～12月平均
 ※他の全国紙の東京本社版は北海道支社版（日本経済新聞は北海道版）、中部支社版（朝日新聞は名古屋本社版、毎日新聞は中部本社版、日本経済新聞は名古屋支社版）の部数を含みます。

▶ 東京本社版 朝刊〔支社版を除く〕

4,262,310部

2,643,103部

768,230部

1,094,556部

452,912部

日本ABC協会「新聞発行人レポート 半期」2021年7月～12月平均

広告掲載エリア〈朝刊〉

支社を除くセット地域（1都8県）
 茨城県、栃木県、群馬県、埼玉県、千葉県、東京都、神奈川県、山梨県、静岡県

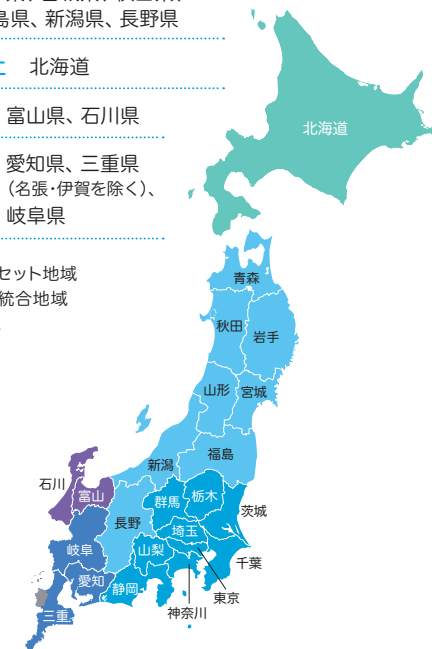
支社を除く統合地域
 青森県、岩手県、宮城県、秋田県、山形県、福島県、新潟県、長野県

北海道支社 北海道

北陸支社 富山県、石川県

中部支社 愛知県、三重県
 （名張・伊賀を除く）、岐阜県

■ 支社を除くセット地域
 ■ 支社を除く統合地域
 ■ 北海道支社
 ■ 北陸支社
 ■ 中部支社



● 読売と他紙との部数比較（東京本社版 朝刊〔支社版を除く〕）

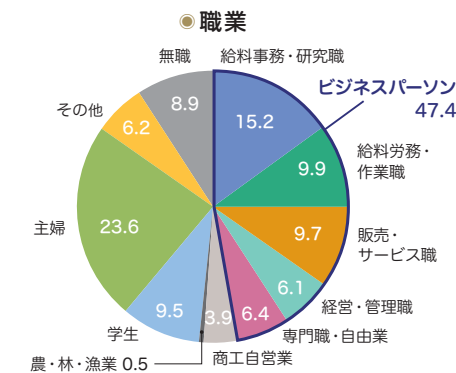
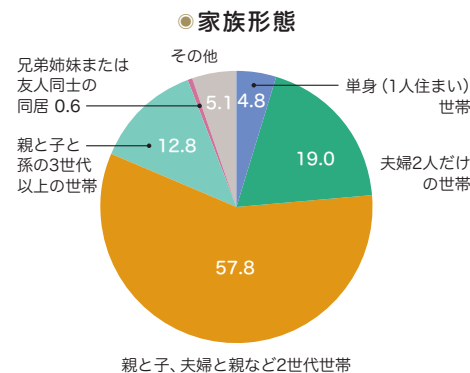
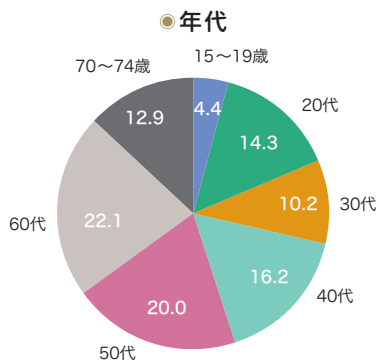
読売新聞	4,262,310	読売－（朝日＋毎日）	850,977
朝日＋毎日	3,411,333	読売－（朝日＋日経）	524,651
朝日＋日経	3,737,659		

（単位：部）
**「朝日＋毎日」
 との差は
 85万部超**

購読者のプロフィール

（n=7,252・単位：％）

J-READ Basic2021（青森県、岩手県、宮城県、秋田県、山形県、福島県、茨城県、栃木県、群馬県、埼玉県、千葉県、東京都、神奈川県、新潟県、山梨県、長野県、静岡県）※支社版を除く東京本社版エリア
 注：標本サイズは各都道府県の15歳～74歳人口に合わせたウエイト集計後の規正標本サイズを表しています（単位：千人）。回収数とは異なることにご注意ください。



個人への新聞到達率 (n=41,894)

読売新聞

17.3%

朝日新聞 13.3%

毎日新聞 2.0%

日本経済新聞 3.8%

産経新聞 1.6%

主な属性別 新聞到達率

● 役員クラス (勤務先での役職) (n=1,380)

読売新聞

22.4%

朝日新聞 8.3%

毎日新聞 3.1%

日本経済新聞 7.7%

産経新聞 3.2%

● 1部上場企業 (勤務先 ※ 2021年10月時点) (n=5,617)

読売新聞

15.7%

朝日新聞 10.6%

毎日新聞 0.9%

日本経済新聞 5.0%

産経新聞 2.3%

● 世帯年収2,000万円以上 (n=676)

読売新聞

22.1%

朝日新聞 16.0%

毎日新聞 2.5%

日本経済新聞 5.5%

産経新聞 2.7%

● 世帯での金融資産額(20歳以上)5,000万円以上 (n=2,216)

読売新聞

25.0%

朝日新聞 19.0%

毎日新聞 1.9%

日本経済新聞 10.4%

産経新聞 2.6%

性・年代別 新聞到達率 (単位: %)

	読売	朝日	毎日	日経	産経
男性 (n=21,288)	16.9	11.8	1.6	3.7	1.8
女性 (n=20,606)	17.8	14.9	2.4	3.9	1.3
15~19歳 (n=2,517)	12.7	13.2	1.2	2.6	0.9
20代 (n=5,987)	17.3	10.7	1.4	4.2	2.3
30代 (n=6,848)	10.8	6.5	0.9	1.7	1.6
40代 (n=8,649)	13.6	8.6	0.9	3.9	0.4
50代 (n=7,477)	19.4	15.7	3.0	5.8	1.5
60代 (n=6,739)	23.8	19.3	2.9	3.6	2.5
70~74歳 (n=3,675)	25.5	25.9	4.2	3.9	2.1

職業別 新聞到達率 (単位: %)

	読売	朝日	毎日	日経	産経
ビジネスパーソン* (n=21,460)	16.0	10.4	1.9	2.9	1.4
給料事務・研究職 (n=6,724)	16.4	11.0	1.5	2.7	2.5
給料労務・作業職 (n=4,474)	16.1	6.1	1.2	1.4	0.9
販売・サービス職 (n=5,331)	13.3	9.6	1.3	2.1	1.3
経営・管理職 (n=2,052)	21.7	14.3	2.4	10.7	1.1
専門職・自由業 (n=2,879)	16.2	14.3	4.4	1.4	-
商工自営業 (n=1,334)	21.1	11.8	5.4	6.9	4.6
農・林・漁業 (n=314)	12.3	12.6	-	1.3	-
学生 (n=4,199)	16.3	14.4	1.2	4.4	1.1
主婦 (n=8,925)	19.2	17.4	2.4	5.5	1.2

*「給料事務・研究職」「給料労務・作業職」「販売・サービス職」「経営・管理職」「専門職・自由業」を含みます。

東京本社セット版

販売部数

▶ 東京本社セット版 朝刊〔支社版を除く〕 (1都8県)

読売新聞 **3,842,901 部**

朝日新聞 2,385,496 部

毎日新聞 674,614 部

日本経済新聞 936,599 部

産経新聞 380,565 部

日本ABC協会「新聞発行社レポート 半期」2021年7月～12月平均

▶ 東京本社セット版〔支社版を含む〕

朝刊セット版 **4,182,605 部**

夕刊 **1,063,439 部**

日本ABC協会「新聞発行社レポート 半期」2021年7月～12月平均
※朝刊セット版部数は、日本ABC協会「新聞発行社レポート 半期」
(2021年7月～12月平均) と社内資料から算出

広告掲載エリア

〈朝刊〉

茨城県、栃木県、群馬県、埼玉県、千葉県、東京都、
神奈川県、山梨県、静岡県

〈夕刊〉

埼玉県・東京都・神奈川県・静岡県の全域
茨城県・栃木県・群馬県・千葉県・山梨県の一部地域



▶ 東京本社版 夕刊〔支社版を除く〕

読売新聞 **1,031,098 部**

朝日新聞 772,696 部

毎日新聞 191,084 部

日本経済新聞 562,096 部

日本ABC協会「新聞発行社レポート 半期」2021年7月～12月平均

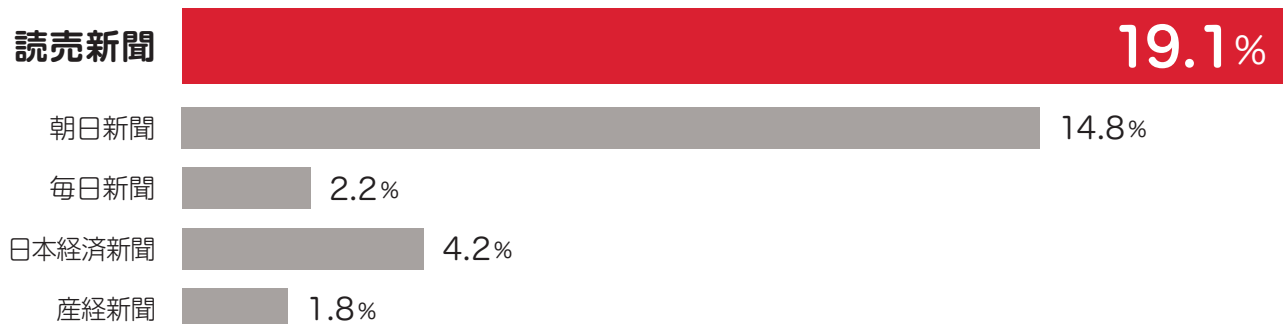
● 読売と他紙との部数比較 (東京本社セット版 朝刊・1都8県)

(単位:部)

読売新聞	3,842,901
朝日+毎日	3,060,110
朝日+日経	3,322,095
読売-(朝日+毎日)	782,791
読売-(朝日+日経)	520,806

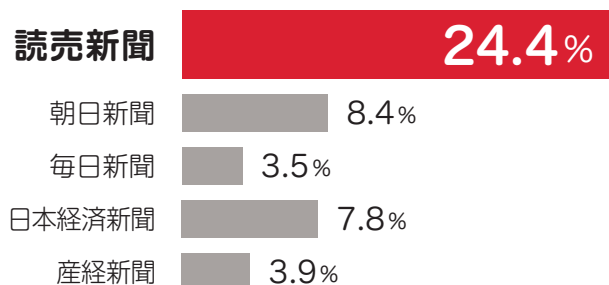
「朝日+毎日」
との差は
80万部に迫る

個人への新聞到達率 (n=35,137)

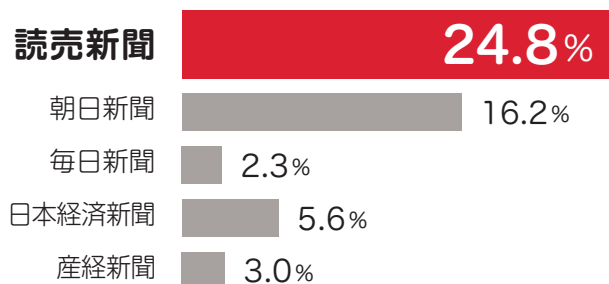


主な属性別 新聞到達率

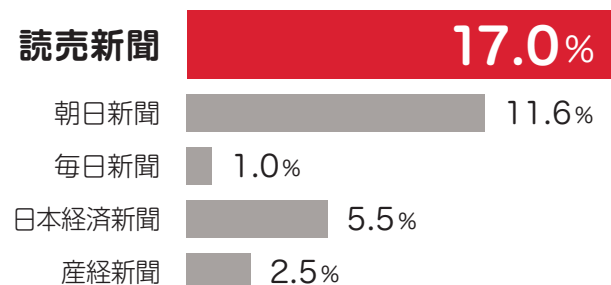
● 役員クラス (勤務先での役職) (n=1,129)



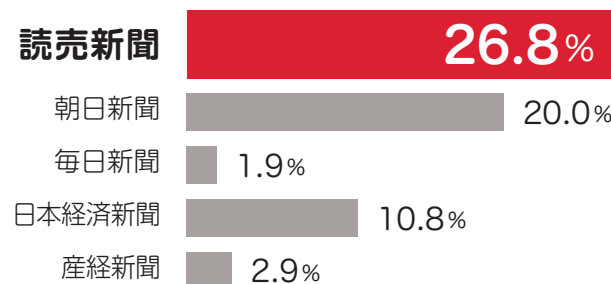
● 世帯年収2,000万円以上 (n=603)



● 1部上場企業 (勤務先 ※ 2021年10月時点) (n=5,093)



● 世帯での金融資産額(20歳以上)5,000万円以上 (n=2,012)



性・年代別 新聞到達率 (単位: %)

	読売	朝日	毎日	日経	産経
男性 (n=17,904)	18.5	12.9	1.8	3.9	2.1
女性 (n=17,233)	19.7	16.7	2.7	4.4	1.5
15~19歳 (n=2,081)	14.5	14.0	1.3	2.9	1.1
20代 (n=5,145)	19.2	12.0	1.5	4.8	2.6
30代 (n=5,832)	11.9	7.2	0.9	1.9	1.8
40代 (n=7,343)	15.0	9.2	1.0	4.1	0.4
50代 (n=6,282)	21.3	17.8	3.4	6.5	1.7
60代 (n=5,427)	26.7	21.5	3.2	4.2	3.0
70~74歳 (n=3,026)	27.4	29.6	5.0	3.6	2.3

職業別 新聞到達率 (単位: %)

	読売	朝日	毎日	日経	産経
ビジネスパーソン* (n=17,940)	17.6	11.5	2.1	3.1	1.6
給料事務・研究職 (n=5,819)	17.9	11.7	1.7	2.9	2.9
給料労務・作業職 (n=3,548)	18.5	6.9	1.2	1.5	1.0
販売・サービス職 (n=4,330)	14.1	10.8	1.4	2.4	1.4
経営・管理職 (n=1,821)	23.4	15.4	2.6	11.1	1.3
専門職・自由業 (n=2,422)	17.7	15.6	5.2	1.2	-
商工自営業 (n=1,090)	24.8	12.9	6.2	7.0	5.4
農・林・漁業 (n=175)	15.5	20.6	-	-	-
学生 (n=3,588)	18.4	15.6	1.2	5.0	1.3
主婦 (n=7,589)	21.0	19.2	2.6	6.1	1.2

*「給料事務・研究職」「給料労務・作業職」「販売・サービス職」「経営・管理職」「専門職・自由業」を含みます。

大阪本社版

販売部数

▶ 大阪本社版 朝刊

読売新聞

1,854,747部

朝日新聞

1,205,970部

毎日新聞

810,057部

日本経済新聞

447,056部

産経新聞

638,524部

日本ABC協会「新聞発行社レポート 半期」2021年7月～12月平均

広告掲載エリア

〈朝刊〉

セット地域 大阪府

混配地域 滋賀県、京都府、兵庫県、奈良県、和歌山県

統合地域 福井県、三重県（名張・伊賀）、鳥取県、島根県、岡山県、広島県、徳島県、香川県、愛媛県、高知県

〈夕刊〉

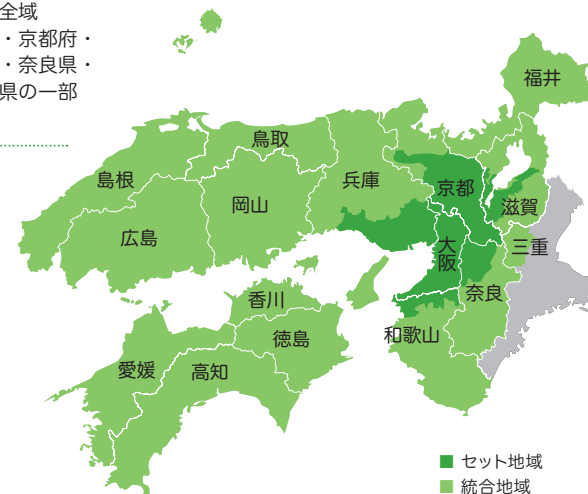
大阪府全域

滋賀県・京都府・

兵庫県・奈良県・

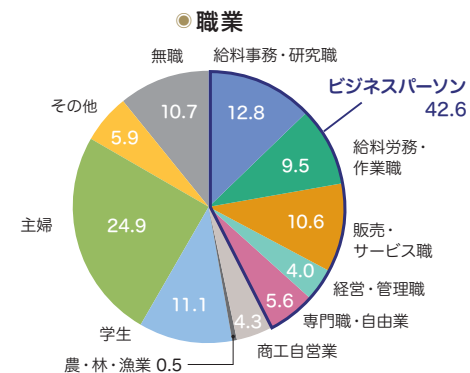
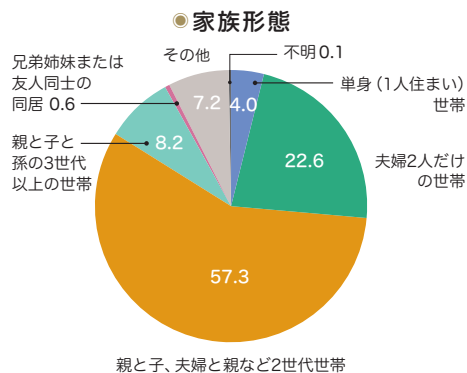
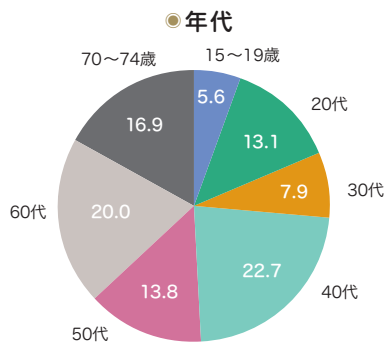
和歌山県の一部

地域



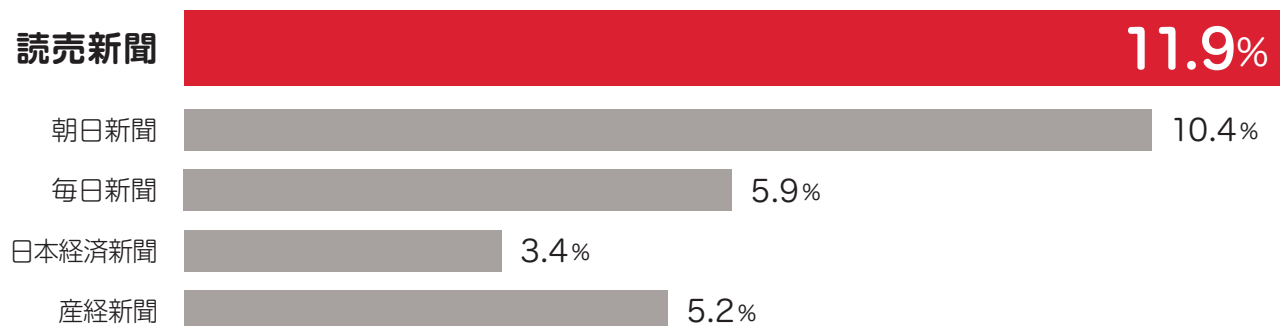
購読者のプロフィール

(n=19,517・単位：%)



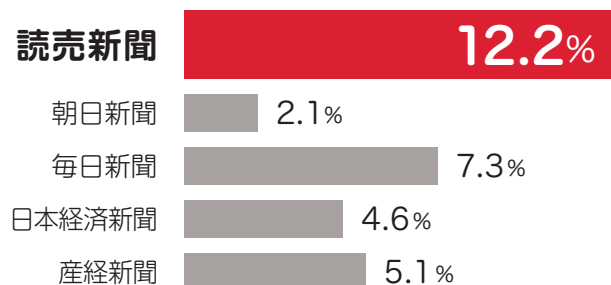
J-READ Basic2021 (福井県、滋賀県、京都府、大阪府、兵庫県、奈良県、和歌山県、鳥取県、島根県、岡山県、広島県、徳島県、香川県、愛媛県、高知県) ※大阪本社版エリア
注：標本サイズは各都道府県の15歳～74歳人口に合わせたウエート集計後の規正標本サイズを表しています(単位：千人)。回収数とは異なることにご注意ください。

個人への新聞到達率 (n=19,517)



主な属性別 新聞到達率

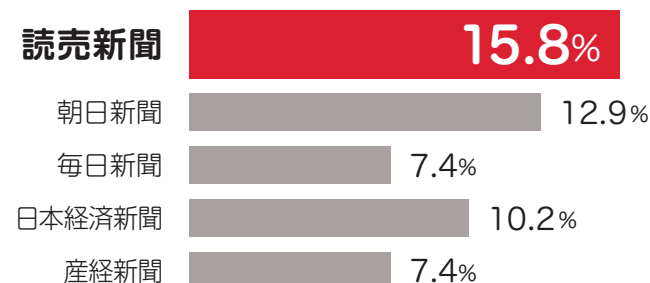
● 役員クラス (勤務先での役職) (n=659)



● 1部上場企業 (勤務先 ※ 2021年10月時点) (n=1,900)



● 世帯での金融資産額 (20歳以上) 5,000万円以上 (n=904)



性・年代別 新聞到達率 (単位: %)

	読売	朝日	毎日	日経	産経
男性 (n=9,621)	12.0	9.5	6.5	3.4	4.7
女性 (n=9,896)	11.9	11.2	5.3	3.4	5.6
15~19歳 (n=1,274)	10.2	12.6	5.2	3.1	2.4
20代 (n=2,731)	11.1	9.8	5.8	2.2	6.0
30代 (n=3,010)	6.1	2.5	4.3	1.6	1.2
40代 (n=3,984)	13.3	7.9	3.3	2.8	4.7
50代 (n=3,431)	9.3	13.6	7.0	6.8	4.6
60代 (n=3,195)	14.6	13.3	7.1	3.6	7.6
70~74歳 (n=1,891)	20.8	16.3	10.5	3.0	9.9

職業別 新聞到達率 (単位: %)

	読売	朝日	毎日	日経	産経
ビジネスパーソン* (n=9,493)	10.4	7.0	5.0	3.2	4.0
給料事務・研究職 (n=2,786)	10.7	8.3	7.4	2.9	4.1
給料労務・作業職 (n=2,020)	11.0	6.0	2.2	0.3	3.6
販売・サービス職 (n=2,520)	9.8	5.8	5.0	2.4	4.8
経営・管理職 (n=782)	12.0	8.2	3.2	14.7	7.3
専門職・自由業 (n=1,384)	9.4	7.4	5.2	2.8	1.4
商工自営業 (n=671)	14.9	9.3	9.5	3.2	9.2
農・林・漁業 (n=155)	8.1	7.6	10.4	-	-
学生 (n=2,085)	12.4	14.7	6.4	3.9	5.4
主婦 (n=4,551)	12.7	13.8	4.6	4.3	6.9

*「給料事務・研究職」「給料労務・作業職」「販売・サービス職」「経営・管理職」「専門職・自由業」を含みます。

大阪本社セット版

販売部数

▶ 大阪本社セット版

朝刊セット版 **1,361,331** 部

夕刊 **620,151** 部

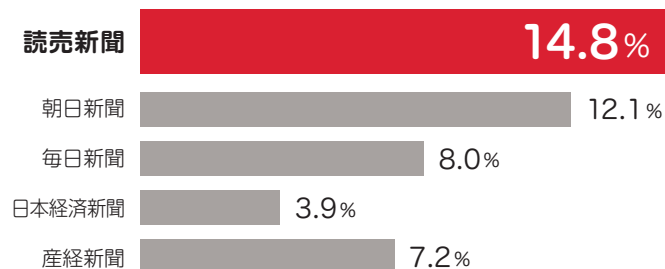
※朝刊セット部数は、日本ABC協会「新聞発行社レポート 半期」(2021年7月~12月平均)と社内資料から算出

▶ 大阪本社版 夕刊 (単位:部)

読売新聞	620,151
朝日新聞	468,098
毎日新聞	366,242
日本経済新聞	227,830
産経新聞	287,474

日本ABC協会「新聞発行社レポート 半期」
2021年7月~12月平均

個人への新聞到達率 (n=13,731)



性・年代別 新聞到達率 (単位:%)

	読売	朝日	毎日	日経	産経
男性 (n=6,747)	14.7	10.9	9.0	3.9	6.4
女性 (n=6,984)	14.9	13.2	7.0	3.9	7.8
15~19歳 (n=889)	12.3	15.5	7.5	4.1	3.4
20代 (n=1,956)	13.2	13.0	7.8	2.1	8.3
30代 (n=2,116)	7.8	2.9	6.0	1.2	1.7
40代 (n=2,825)	17.6	9.2	4.3	3.5	6.6
50代 (n=2,456)	10.9	16.3	9.6	8.4	6.1
60代 (n=2,177)	17.9	14.7	9.2	4.0	10.8
70~74歳 (n=1,313)	25.9	17.4	14.2	3.4	14.0

職業別 新聞到達率 (単位:%)

	読売	朝日	毎日	日経	産経
ビジネスパーソン* (n=6,409)	13.3	8.2	7.1	3.4	5.9
給料事務・研究職 (n=1,984)	13.5	9.6	9.8	2.6	5.6
給料労務・作業職 (n=1,296)	13.8	7.9	3.5	-	5.6
販売・サービス職 (n=1,645)	13.0	7.3	7.4	2.8	7.3
経営・管理職 (n=532)	16.0	8.3	4.1	16.7	9.8
専門職・自由業 (n=952)	11.0	7.2	7.6	3.5	2.1
商工自営業 (n=455)	20.5	8.2	13.9	3.8	12.8
学生 (n=1,577)	14.1	17.6	8.2	4.3	7.1
主婦 (n=3,410)	15.1	15.6	5.7	5.1	9.0

*「給料事務・研究職」「給料労務・作業職」「販売・サービス職」「経営・管理職」「専門職・自由業」を含みます。

広告掲載エリア

〈朝刊〉

セット地域 大阪府

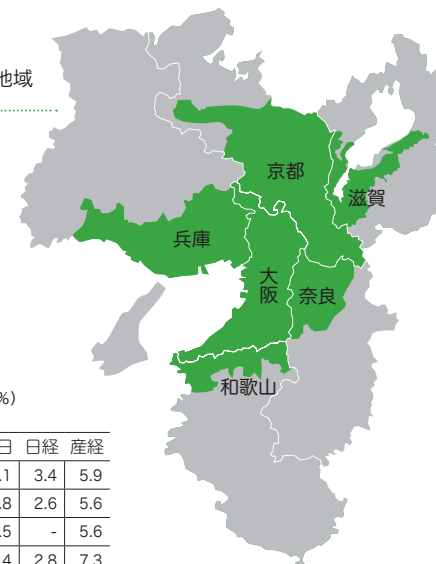
混配地域 滋賀県、京都府、兵庫県、奈良県、和歌山県

〈夕刊〉

大阪府全域

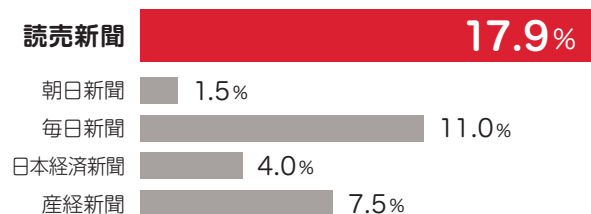
滋賀県・京都府・兵庫県・

奈良県・和歌山県の一部地域

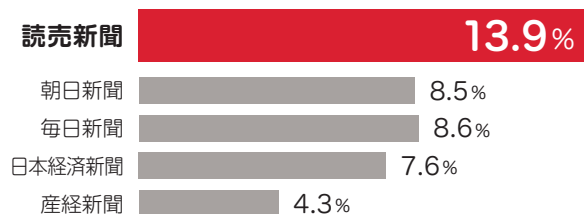


主な属性別 新聞到達率

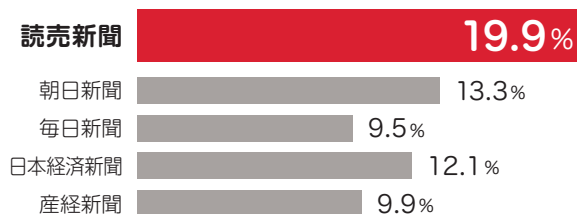
● 役員クラス (勤務先での役職) (n=432)



● 1部上場企業 (勤務先 ※ 2021年10月時点) (n=1,378)



● 世帯での金融資産額 (20歳以上) 5,000万円以上 (n=680)



西部本社版

販売部数

▶ 西部本社版 朝刊

読売新聞 **544,950 部**



日本ABC協会「新聞発行社レポート 半期」2021年7月～12月平均

朝刊セット版 286,228 部

夕刊 読売新聞 30,045 部

朝日新聞	29,363 部
毎日新聞	36,583 部
日本経済新聞	25,355 部
西日本新聞	42,490 部

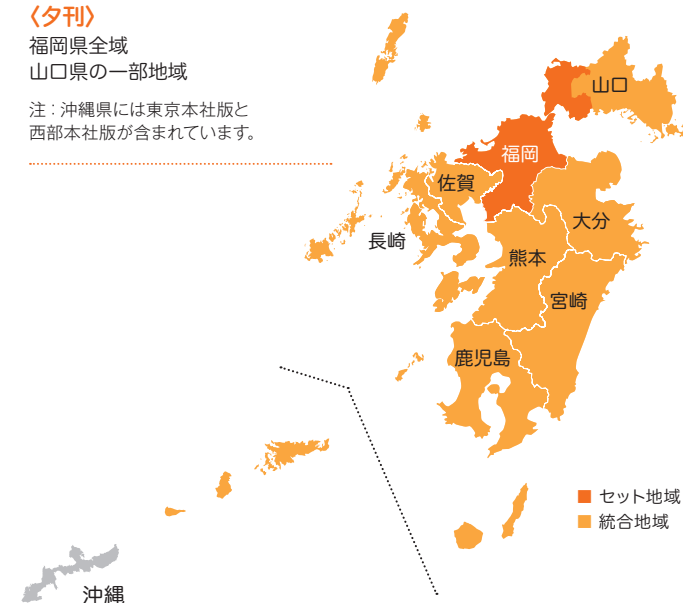
日本ABC協会「新聞発行社レポート 半期」2021年7月～12月平均
 ※朝刊セット版部数は、日本ABC協会「新聞発行社レポート 半期」
 (2021年7月～12月平均)と社内資料から算出

広告掲載エリア

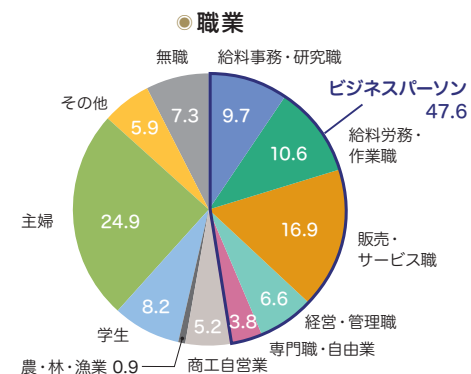
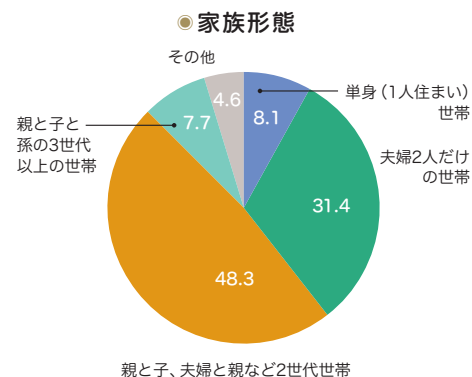
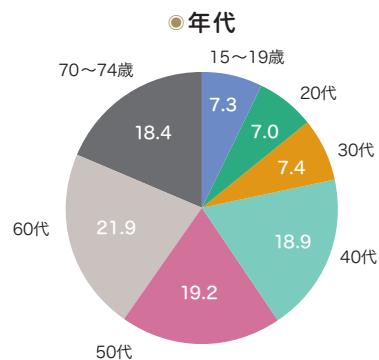
〈朝刊〉
セット地域 福岡県
混配地域 山口県
統合地域 佐賀県、長崎県、熊本県、大分県、宮崎県、鹿児島県

〈夕刊〉
 福岡県全域
 山口県の一部地域

注：沖縄県には東京本社版と西部本社版が含まれています。

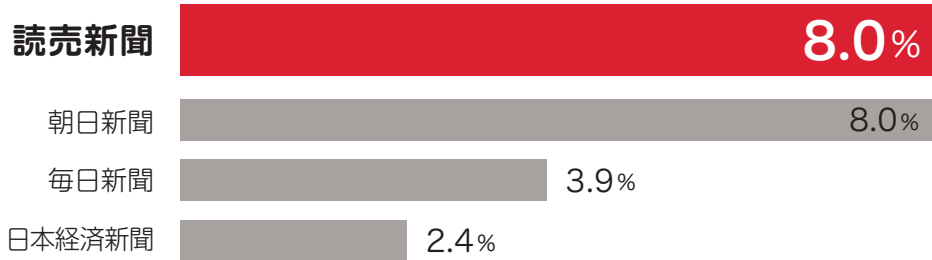


購読者のプロフィール (n=618・単位：%)



西部本社版

個人への新聞到達率 (n=7,694)



性・年代別 新聞到達率 (単位: %)

	読売	朝日	毎日	日経
男性 (n=3,754)	7.0	7.7	4.0	2.9
女性 (n=3,940)	9.0	8.2	3.9	2.0
15~19歳 (n=510)	8.9	9.5	4.3	1.6
20代 (n=1,035)	4.2	9.1	1.7	2.5
30代 (n=1,215)	3.8	1.8	0.5	2.0
40代 (n=1,487)	7.8	5.7	3.1	2.7
50代 (n=1,293)	9.2	10.8	5.3	3.0
60代 (n=1,425)	9.5	8.2	6.9	2.4
70~74歳 (n=729)	15.6	14.6	6.1	2.3

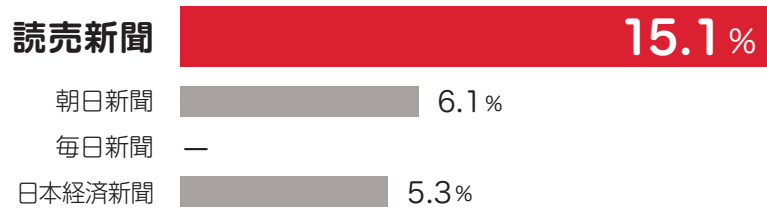
職業別 新聞到達率 (単位: %)

	読売	朝日	毎日	日経
ビジネスパーソン* (n=3,876)	7.6	6.0	2.6	2.1
給料事務・研究職 (n=969)	6.2	6.8	1.1	3.1
給料労務・作業職 (n=807)	8.1	4.4	0.4	1.0
販売・サービス職 (n=1,171)	8.9	4.0	2.7	0.8
経営・管理職 (n=283)	14.5	8.6	6.9	7.7
専門職・自由業 (n=647)	3.6	9.5	5.5	1.7
商工自営業 (n=245)	13.2	8.5	5.0	3.0
農・林・漁業 (n=100)	5.4	8.9	-	-
学生 (n=714)	7.1	12.0	3.6	3.7
主婦 (n=1,574)	9.8	9.2	4.0	2.2

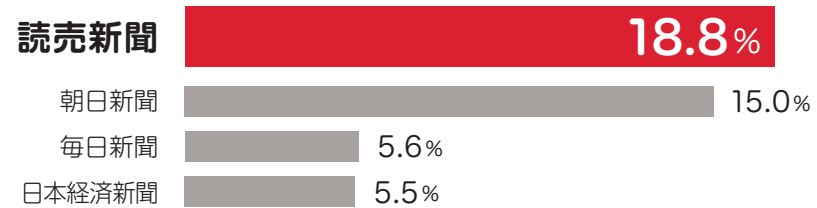
*「給料事務・研究職」「給料労務・作業職」「販売・サービス職」「経営・管理職」「専門職・自由業」を含みます。

主な属性別 新聞到達率

● 役員クラス (勤務先での役職) (n=253)



● 世帯年収1,500万円以上 (n=205)



J-READ Basic2021 (福岡県、佐賀県、長崎県、熊本県、大分県、宮崎県、鹿児島県、山口県) ※西部本社版エリア 注: 標本サイズは各都道府県の15歳~74歳人口に合わせたウエイト集計後の規正標本サイズを表しています (単位: 千人)。回収数とは異なることにご注意ください。


調査概要

- 日本ABC協会
「新聞発行社レポート 半期」 「同 普及率」
抽出
②上記抽出で目標有効標本数に不足している標本数を「地点・個人」で多段抽出
調査方法……新聞発行社会員が提出する新聞部数報告 (販売部数) と総務省発表の住民基本台帳人口要覧 (世帯数) に基づく
調査主体……一般社団法人 日本ABC協会
- 2021年全国新聞総合調査 (J-READ Basic) 概要
調査地域……全国47都道府県主要エリア
調査対象……満15歳~74歳の男女個人
標準抽出方法……
①ビデオリサーチ過去調査対象者のリストから抽出
②上記抽出で目標有効標本数に不足している標本数を「地点・個人」で多段抽出
調査方法……
調査協力依頼に応諾した対象者に対し、調査票を郵送。対象者は調査票への記入完了後、調査票を返送
調査企画・設計/レターヘッド・実査……株式会社ビデオリサーチ
調査期間……
2021年10月24日(日)~10月30日(土)
有効回収数……12,574人

個人にフォーカスした読売新聞のリーチ指標

デイリー読者数

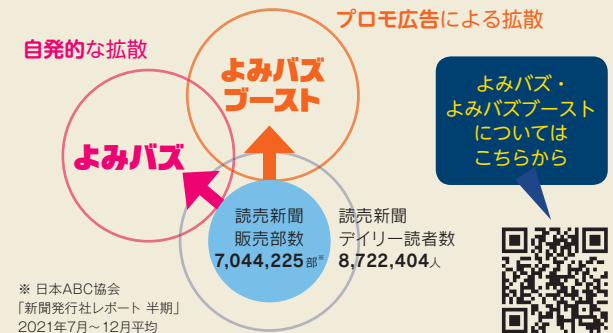
全国新聞総合調査 (J-READ Basic) をもとに、読者規模を具体的な人数として可視化。



デイリー読者数 = **8,722,404人**

会社などで読んだ人も含まれており、新聞の読まれ方の **実態に即した指標** です。

読売新聞本紙を起点にした SNS 拡散



<https://adv.yomiuri.co.jp/yomibuzz/>

北海道支社版

販売部数

朝刊 **165,829**部

朝刊セット版 **123,315**部

夕刊 **30,159**部

日本ABC協会「新聞発行社レポート 半期」2021年7月～12月平均
※朝刊セット版部数は、日本ABC協会「新聞発行社レポート 半期」(2021年7月～12月平均)と社内資料から算出

広告掲載エリア

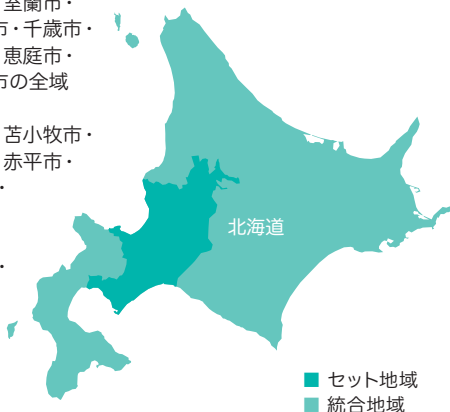
〈朝刊〉 北海道全域

〈セット・夕刊〉

札幌市・旭川市・室蘭市・
岩見沢市・江別市・千歳市・
深川市・登別市・恵庭市・
北広島市・石狩市の全域

※一部を除きます。

小樽市・夕張市・苫小牧市・
美唄市・芦別市・赤平市・
三笠市・滝川市・
砂川市・伊達市・
石狩振興局・
空知総合振興局・
胆振総合振興局
の一部地域



他紙販売部数(朝刊)

朝日新聞	91,939部
毎日新聞	20,509部
日本経済新聞	32,942部

日本ABC協会「新聞発行社レポート 半期」2021年7月～12月平均

北陸支社版

販売部数

朝刊 **78,138**部

夕刊 **2,182**部

日本ABC協会「新聞発行社レポート 半期」2021年7月～12月平均

広告掲載エリア

〈朝刊〉 富山県、石川県

※全国通しおよび東京本社版の朝刊(セット地域)に広告掲載をお申し込みの場合は、北陸支社版では朝刊(全地域)に掲載されます。

〈セット・夕刊〉

富山県：富山市・高岡市・射水市・
魚津市・滑川市・黒部市・砺波市・
小矢部市・中新川郡の全域、
下新川郡の一部地域

石川県：金沢市・白山市・
野々市市・津幡町の全域、
小松市・能美市の一部地域



他紙販売部数(朝刊)

朝日新聞	11,499部
毎日新聞	2,349部
日本経済新聞	21,963部

日本ABC協会「新聞発行社レポート 半期」2021年7月～12月平均
※朝日新聞、毎日新聞、日本経済新聞は富山県・石川県の販売部数の合計です。

中部支社版

販売部数

朝刊 **138,251**部

日本ABC協会「新聞発行社レポート 半期」2021年7月～12月平均
※大阪本社版の三重県(名張・伊賀)の部数は含まれていません。

広告掲載エリア

〈朝刊〉

愛知県、三重県(名張・伊賀を除く)、岐阜県

※全国通しおよび東京本社版の朝刊(セット地域)に広告掲載をお申し込みの場合は、中部支社版では朝刊(全地域)に掲載されます。



他紙販売部数(朝刊)

朝日新聞	252,060部
毎日新聞	63,994部
日本経済新聞	140,054部

日本ABC協会「新聞発行社レポート 半期」2021年7月～12月平均
※朝日新聞は名古屋本社版、毎日新聞は中部本社版、日本経済新聞は名古屋支社版です。